

TAX-OM

Könyvvizsgáló és Tanácsadó Kft.
6722 Szeged, Béke utca 3.
Tel./Fax: (62) 421-225
E-mail: taxom@febert.hu

FÜGGETLEN KÖNYVVIZSGÁLÓI JELENTÉS TvNetWork Telekommunikációs Szolgáltató Rt

Elvégeztük a TvNetWork Rt 2003. december 31- i mérlegének - melyben az eszközök és források egyező végösszege 1.290.842- E Ft., mérleg szerinti eredmény 7.286.-E Ft. nyereség, a saját tőke 950.570 E Ft, a jegyzett tőke 450.000 E Ft, valamint az 2003. évre vonatkozó eredmény-kimutatásának és kiegészítő mellékletének (továbbiakban a mérleg, az eredmény-kimutatás és a kiegészítő melléklet pénzügyi kimutatás) vizsgálatát, melyeket a Társaság 2003. évi éves beszámolója tartalmaz. Az éves beszámoló elkészítése az ügyvezetés feladata. A mi feladatunk a pénzügyi kimutatás hitelesítése könyvvizsgálatunk alapján. A beszámoló nem tartalmazza a közgyűlésen hozandó határozatok hatásait.

A könyvvizsgálatot a Nemzeti Könyvvizsgálati Standardok és Magyarországon a könyvvizsgálatra vonatkozó érvényes törvények és egyéb jogszabályok alapján hajtottuk végre. A fenti szabványok értelmében a könyvvizsgálat tervezése és elvégzése révén kellő bizonyosságot kell szereznünk arról, hogy a pénzügyi kimutatás nem tartalmaz lényeges hibás állításokat. A könyvvizsgálat magában foglalja a pénzügyi kimutatás ténytárait alátámasztó bizonylatok mintavételre alapuló vizsgálatát. Emellett tartalmazza az alkalmazott számviteli alapelvek és az ügyvezetés lényegesebb becsléseinek, valamint a pénzügyi kimutatások bemutatásának értékelését. Az üzleti értékelésbe kapcsolatos munkánk a fent említett területre korlátozódott, és nem tartalmaz egyéb, nem a gazdálkodó szervezet auditált számviteli nyilvántartásaiból levezetett információk áttekintését. Meggyőződésünk, hogy munkánk megfelelő alapot nyújt a független könyvvizsgálói jelentés megadásához.

A könyvvizsgálat során a Társaság éves beszámolóját, annak részeit és tételeit, azok könyvelési és bizonylati alátámasztását az érvényes magyar Nemzeti Könyvvizsgálati Standardokban foglaltak szerint felülvizsgáltam és ennek alapján elegendő és megfelelő bizonyosságot szereztem arról, hogy az éves beszámolót a magyar számviteli törvényben foglaltak és a Magyarországon elfogadott általános számviteli elvek szerint készítették el. Véleményem szerint az éves beszámoló az TvNetWork Rt 2003.12.31.-n fennálló vagyoni, pénzügyi és jövedelmi helyzetéről megbízható és valós képet ad.

S z e g e d, 2004. május 26.

~~TAX-OM~~
Könyvvizsgáló és Tanácsadó Kft.
6722 Szeged, Béke u. 3.
Telefon/Fax: 62/421-225

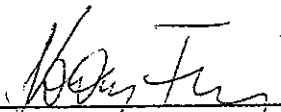
Bank: 10402205 68817095-00000001

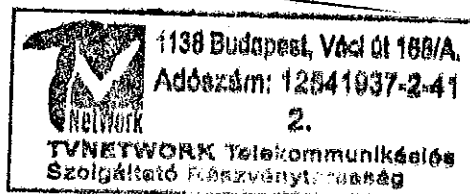
Adószám: 11097569-3-06

Köröm Ferenc

Kam.reg.sz.: 000476

Cégjegyzék szám: 06-09-003590


Köröm Ferenc
bejegyzett könyvvizsgáló
Kam.reg.sz.: 000547



1	2	5	4	1	9	3	7	6	4	2	0	1	1	4	0	1
---	---	---	---	---	---	---	---	---	---	---	---	---	---	---	---	---

Statisztikai számjel

0	1	-	1	0	-	0	4	4	4	6	1
---	---	---	---	---	---	---	---	---	---	---	---

Cégjegyzék száma

TvNetWork Telekommunikációs Szolgáltató RT.

a vállalkozás megnevezése

1138. Budapest Váci út 168,

a vállalkozás címe,


telefonszáma

Éves beszámoló



2003.

üzleti évről

Keltezés: Budapest, 2004. május 15.



A vállalkozás vezetője
(képviselője)



1 2 5 4 1 9 3 7 6 4 2 0 1 1 4 0 1

Statistikai számjel

0 1 - 1 0 - 0 4 4 4 6 1

Cégjegyzék száma

1 1

Az üzleti év fordulónapja: 2003. december 31. (év/hó/nap)

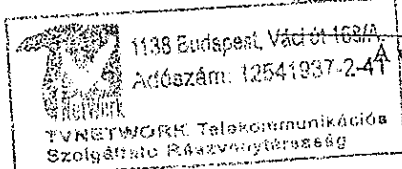
MÉRLEG 'A' változat
Eszközök (aktívák)

adatok E Ft-ban

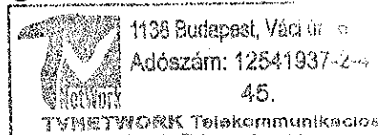
Sor- szám	A tétel megnevezése	Előző év	Előző év(ek) módosításai	Tárgyév
a	b	c	d	E
01.	A. Befektetett eszközök (02.+10.+18. sor)	500,026		1.065.662
02.	I. IMMATERIÁLIS JAVAK (03.-09. sorok)	12.580		13.105
03.	Alapítás-átszervezés aktivált értéke			
04.	Kísérleti fejlesztés aktivált értéke			
05.	Vagyoni értékű jogok			
06.	Szellemi termékek	12.580		13.105
07.	Üzleti vagy cégérték			
08.	Immateriális javakra adott előlegek			
09.	Immateriális javak értékhelyesbítése			
10.	II. TÁRGYI ESZKÖZÖK (11.-17. sorok)	484.896		939.757
11.	Ingatlanok és kapcsolódó vagyoni értékű jogok	453.054		798.286
12.	Műszaki berendezések, gépek, járművek	9.302		71.441
13.	Egyéb berendezések, felszerelések, járművek			
14.	Tenyészállatok			
15.	Beruházások, felújítások	22.540		70.030
16.	Beruházásokra adott előlegek			
17.	Tárgyi eszközök értékhelyesbítése			
18.	III. BEFEKTETETT PÉNZÜGYI ESZKÖZÖK (19-25. sorok)	2.550		112.800
19.	Tartós részesedés kapcsolt vállalkozásban			
20.	Tartósan adott kölcsön kapcsolt vállalkozásban			
21.	Egyéb tartós részesedés	2.550		112.800
22.	Tartósan adott kölcsön egyéb részesedési viszonyban álló vállalkozásban			
23.	Egyéb tartósan adott kölcsön			
24.	Tartós hitelviszonyt megtestesítő értékpapír			
25.	Befektetett pénzügyi eszközök értékhelyesbítése			

Keltetés: Budapest, 2003. május 15.

P.H.



Felcséki Péter
vállalkozás vezetője (képviseelője)



1 2 5 4 1 9 3 7 6 4 2 0 1 1 4 0 1

Statistikai számjel

0 1 = 1 0 = 0 4 4 4 6 1

1 2

Céggjegyzék száma

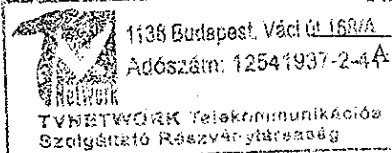
Az üzleti év fordulónapja: 2003. december 31. (év/hó/nap)

MÉRLEG 'A' változat
Eszközök (aktívák)
adatok E Ft-ban

Sor- szám	A tétel megnevezése	Előző év	Előző év(ek) Módosításai	Tárgyév
a	b	c	D	e
26.	B. Forgóeszközök (27.+34.+40.+45. sor)	65.685		214.974
27.	I. KÉSZLETEK (28.-33. sorok)			31.261
28.	Anyagok			31.261
29.	Befejezetlen termelés és félkész termékek			
30.	Növendék-, hízó- és egyéb állatok			
31.	Késztermékek			
32.	Áruk			
33.	Készletekre adott előlegek			
34.	II. KÖVETELÉSEK (35.-39. Sorok)	63.749		173.855
35.	Követelések áruszállításból és szolgáltatásból (vevők)	30.811		106.958
36.	Követelések kapcsolt vállalkozással szemben			
37.	Követelések egyéb részesedési viszonyban álló vállalkozással szemben			
38.	Váltókövetelések			
39.	Egyéb követelések	32.938		66897
40.	III. ÉRTÉKPAPÍROK (41.-44. sorok)			
41.	Részesedés kapcsolt vállalkozásban			
42.	Egyéb részesedés			
43.	Saját részvények, saját üzletrészek			
44.	Forgatási célú hitelviszonyt megtestesítő értékpapírok			
45.	IV. PÉNZESZKÖZÖK (46.-47. sorok)	1.936		9.858
46.	Pénztár, csekkek	365		3.303
47.	Bankbetétek	1.571		6.555
48.	C. Aktív időbeli elhatárolások (49.-51. sorok)	33.779		10.206
49.	Bevételek aktív időbeli elhatárolása	24.629		8.417
50.	Költségek, ráfordítások aktív időbeli elhatárolása	9.150		1.789
51.	Halasztott ráfordítások			
52.	ESZKÖZÖK ÖSSZESEN (01.+26.+48. sor)	599.490		1.290.842

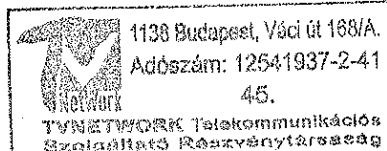
Keltezés: Budapest, 2004. május 15.

P.H.



Falud Péter
vállalkozás vezetője (képviselője)

Falud Péter



1 2 5 4 1 9 3 7 6 4 2 0 1 1 4 0 1

Statisztikai számjel

0 1 = 1 0 = 0 4 4 4 6 1

Cégjegyzék száma

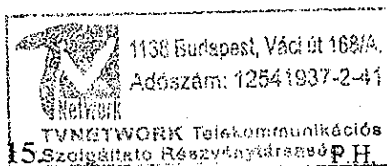
1 3

Az üzleti év fordulónapja: 2003. december 31. (év/hó/nap)

MÉRLEG 'A' változat
Eszközök (aktívák)

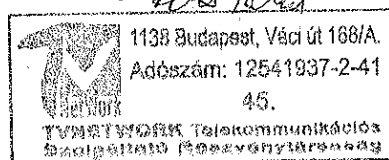
adatok E Ft-ban

Sor-Szám	A tétel megnevezése	Előző év	Előző év(ek) Módosításai	Tárgyév
a	B	C	d	E
53.	D. Saját tőke (54.+56.+57.+58.+59.+60.+61. sor)	387.044		950.570
54.	I. JEGYZETT TŐKE	250.000		450.000
55.	54. sorból visszavásárolt tulajdoni részesedés névértéken			
56.	II. JEGYZETT, DE MÉG BE NEM FIZETETT TŐKE (-)			-93.760
57.	III. TŐKETARTALÉK	266.000		716.000
58.	IV. EREDMÉNYTARTALÉK	-65.894		-128956
59.	V. LEKÖTÖTT TARTALÉK			
60.	VI. ÉRTÉKELÉSI TARTALÉK			
61.	VII. MÉRLEG SZERINTI EREDMÉNY	-63.062		7,286
62.	E. Céltartalékok (63.-65. sorok)			
63.	Céltartalék a várható kötelezettségekre			
64.	Céltartalék a jövőbeni költségekre			
65.	Egyéb céltartalék			
66.	F. Kötelezettségek (67.+71.+80. Sor)	203.112		322.936
67.	I. HÁTRASOROLT KÖTELEZETTSÉGEK (68.-70. sorok)			
68.	Hátrasorolt kötelezettség kapcsolt vállalkozással szemben			
69.	Hátrasorolt kötelezettség egyéb részesedési viszonyban lévő vállalkozással szemben			
70.	Hátrasorolt kötelezettségek egyéb gazdálkodóval szemben			



Keltezés: Budapest, 2004. május

A vállalkozás vezetője (képviselője)



1 2 5 4 1 9 3 7 6 4 2 0 1 1 4 0 1

Statistikai számjel

0 1 - 1 0 - 0 4 4 4 6 1

1 4

Cégjegyzék száma

Az üzleti év fordulónapja: 2002. december 31. (év/hó/nap)

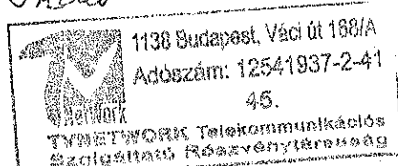
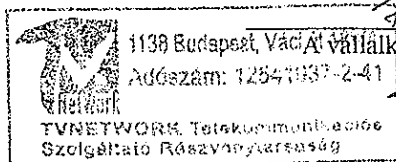
MÉRLEG 'A' változat
Források (passzívák)

adatok E Ft-ban

Sor- szám	A tétel megnevezése	Előző év	Előző év(ek) módosításai	Tárgyév
a	B	C	d	E
71.	II. HOSSZÚ LEJÁRATÚ KÖTELEZETTSÉGEK (72.-79. sorok)	90.813		150.295
72.	Hosszú lejáratra kapott kölcsönök			
73.	Átváltoztatható kötvények			
74.	Tartozások kötvénykibocsátásból			
75.	Beruházási és fejlesztési hitelek	90.813		150.295
76.	Egyéb hosszú lejáratú hitelek			
77.	Tartóskötelezettségek kapcsolt vállalkozással szemben			
78.	Tartós kötelezettségek egyéb részesedési viszonyban lévő vállalkozással szemben			
79.	Egyéb hosszú lejáratú kötelezettségek			
80.	III. RÖVID LEJÁRATÚ KÖTELEZETTSÉGEK (81. és 83.-89. Sorok)	112.299		172.641
81.	Rövid lejáratú kölcsönök			
82.	81. sorból: az átváltoztatható kötvények			
83.	Rövid lejáratú hitelek	65,687		4.100
84.	Vevőktől kapott előlegek			
85.	Kötelezettségek áruszállításból és szolgáltatásból (szállítók)	32.765		160.693
86.	Váltótartozások			
87.	Rövid lejáratú kötelezettségek kapcsolt vállalkozással szemben			
88.	Rövidlejáratú kötelezettségek egyéb részesedési viszonyban lévő vállalkozással szemben			
89.	Egyéb rövid lejáratú kötelezettségek	13.847		7.848
90.	G. Passzív időbeli elhatárolások (91.-93. sorok)	9.334		17.336
91.	Bevételek passzív időbeli elhatárolása			
92.	Költségek, ráfordítások passzív időbeli elhatárolása	9.334		17,336
93.	Halasztott bevételek			
94.	FORRÁSOK ÖSSZESEN (53.+62.+66.+90. Sor)	599.490		1.290.842

Keltezés: Budapest, 2004. május 15.

P.H.



1 2 5 4 1 9 3 7 6 4 2 0 1 1 4 0 1

Statisztikai számjel

0 1 - 1 0 - 0 4 4 4 6 1

Cégjegyzék száma

3 1

Az üzleti év mérlegfordulónapja: 2003. december 31. (év/hó/nap)

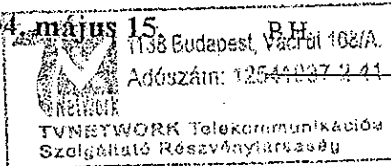
Összköltség eljárással készített eredménykimutatás

adatok E Ft-ban

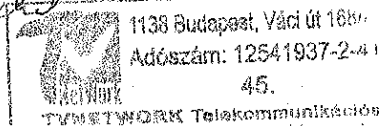
„A” változat

Sor-Szám	A tétel megnevezése	Előző év	Előző év(ek) Módosításai	Tárgyév
a	B	C	d	e
01.	Belföldi értékesítés nettó árbevétele	150.216		531.881
02.	Exportértékesítés nettó árbevétele			
I.	Értékesítés nettó árbevétele (01.+02.)	150.216		531.881
03.	Saját termelésű készletek állományváltozása			
04.	Saját előállítású eszközök aktivált értéke	245.096		230.700
II.	Aktivált saját teljesítmények értéke (+03. +04.)	245.96		230.700
III.	Egyéb bevételek	172		26.403
	III. sorból visszaírt értékvesztés			
05.	Anyagköltség	247.457		205.065
06.	Igénybe vett szolgáltatások értéke	125.627		232.862
07.	Egyéb szolgáltatások értéke	4.062		147.153
08.	Eladott áruk beszerzési értéke			24.990
09.	Eladott (közvetített) szolgáltatások értéke			
IV.	Anyagjellegű ráfordítások (05.+06.+07.+08.+09.)	377.146		610.070
10.	Béreköltség	19.338		42.133
11.	Személyi jellegű egyéb kifizetések	1.964		3.956
12.	Bérjárulékok	8.334		16.422
V.	Személyi jellegű ráfordítások (10.+11.+12.)	29.636		62.511
VI.	Értécsökkenési leírás	38484		79.798
VII.	Egyéb ráfordítások	160		10.496
	VII. sorból: értékvesztés			
A.	ÜZEMI (ÜZLETI) TEVEKENYSÉG EREDMÉNYE (I.+II.+ III. -IV.-V.-VI.-VII.)	-49.942		26109

Keltetés: Budapest, 2004. május 15.



Károly Károly
A vállalkozás vezetője (képviselője)



1 2 5 4 1 9 3 7 6 4 2 0 1 1 4 0 1

Statisztikai számjel

0 1 - 1 0 - 0 4 4 4 6 1

Cégjegyzék száma

3 2

Az üzleti év mérlegfordulónapja: 2003. december 31. (év/hó/nap)

Összköltség eljárással készített eredménykimutatás

adatok E Ft-ban

„A” változat

Sor-Szám	A tétel megnevezése	Előző év	Előző év(ek) módosításai	Tárgyév	
a	B	C	d	E	
13.	Kapott (járó) osztalék és részesedés				23
	13. sorból: kapcsolt vállalkozástól kapott				24
14.	Részesedések értékesítésének árfolyamnyeresége				25
	14. sorból: kapcsolt vállalkozástól kapott				26
15.	Befektetett pénzügyi eszközök kamatai, árfolyamnyeresége				27
	15. sorból: kapcsolt vállalkozástól kapott				28
16.	Egyéb kapott (járó) kamatok és kamatjellegű bevételek	106		598	29
	16. sorból: kapcsolt vállalkozástól kapott				30
17.	Pénzügyi műveletek egyéb bevételei				31
VIII.	Pénzügyi műveletek bevételei (13.+14.+15.+16.+17.)	106		598	32
18.	Befektetett pénzügyi eszközök árfolyamvesztése				33
	18. sorból: kapcsolt vállalkozásnak adott				34
19.	Fizetendő kamatok és kamatjellegű ráfordítások	5.776		23.967	35
	19. sorból: kapcsolt vállalkozásnak adott				36
20.	Részesedések, értékpapírok, bankbetétek értékvesztése			1.073	37
21.	Pénzügyi műveletek egyéb ráfordításai				38
IX.	Pénzügyi műveletek ráfordításai (18.+19.+20.+21.)	5.776		25.040	39
B.	PÉNZÜGYI MŰVELETEK EREDMÉNYE (VIII.-IX.)	-6.670		-24.442	40
C.	SZOKÁSOS VÁLLALKOZÁSI EREDMÉNY (+A.+B.)	-55612		1.667	41
X.	Rendkívüli bevételek	62		15.750	42
XI.	Rendkívüli ráfordítások	7.512		10.131	43
D.	RENDKÍVÜLI EREDMÉNY (X.-XI.)	-7.450		5.619	44
E.	ADÓZÁS ELŐTTI EREDMÉNY (+C.+D.)	-63.062		7.286	45
XII.	Adófizetési kötelezettség				46
F.	ADÓZOTT EREDMÉNY (+E.-XII.)	-63.062		7.286	47
22.	Eredménytartalék igénybevétele osztalékra, részesedésre				48
23.	Jóváhagyott osztalék, részesedés				49
G.	MÉRLEG SZERINTI EREDMÉNY (+F.+22.-23.)	-63.062		7.286	50

Keltetés: Budapest, 2004. május 15.

PH.
1138 Budapest, Váci út 168/A.
Adószám: 12541937-2-41
TYNETWORK Telekommunikációs
Szolgáltató Részvénytársaság

A vállalkozás vezetője (képviselője)

1138 Budapest, Váci út 168/A.
Adószám: 12541937-2-41
45.
TYNETWORK Telekommunikációs

TV NETWORK

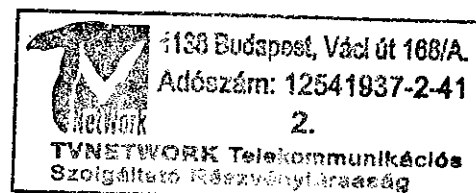
Telekommunikációs Szolgáltató RT

KIEGÉSZÍTŐ MELLÉKLET

2003. év

Tartalma:

1. Általános adatokat tartalmazó rész
2. A mérleghez kapcsolódó kiegészítések
3. Az eredmény kimutatáshoz kapcsolódó kiegészítések
4. Tájékoztató rész



1. Általános rész

A társaság kiemelt adatai:

Részvényleltár
2003.12.31-én

	A részvény névértéke:	100	Ft/db			
Szsz.	Befektető neve	db	névérték	nyilvántartási érték		Rv kibocs.né.
1.	INNOTECH PLUS KFT	100 000	10 000 000 Ft	10 000 000 Ft	100 %	
2.	Fébert Richárd	100 000	10 000 000 Ft	10 000 000 Ft	100 %	
3.	INNOTECH PLUS KFT	100 000	10 000 000 Ft	10 000 000 Ft	100 %	
						30 000 000 Ft
1.	INNOTECH PLUS KFT	300 000	30 000 000 Ft	36 000 000 Ft	120 %	
4.	Nemes Attila	180 000	18 000 000 Ft	21 600 000 Ft	120 %	
5.	Tóth László	20 000	2 000 000 Ft	2 400 000 Ft	120 %	50 000 000 Ft
1.	INNOTECH PLUS KFT	427 700	42 770 000 Ft	76 986 000 Ft	180 %	
6.	EURONETWORK KFT	100 000	10 000 000 Ft	18 000 000 Ft	180 %	
7.	Töröcsik Attila	83 400	8 340 000 Ft	15 012 000 Ft	180 %	
8.	Végert Józsefné	30 500	3 050 000 Ft	5 490 000 Ft	180 %	
9.	Dr Sarok Gabriella	8 400	840 000 Ft	1 512 000 Ft	180 %	
10.	Nemes Józsefné	6 000	600 000 Ft	1 080 000 Ft	180 %	
11.	Antal Tibor	5 600	560 000 Ft	1 008 000 Ft	180 %	
12.	Lovászi Magdolna	5 600	560 000 Ft	1 008 000 Ft	180 %	
13.	Töröcsik Éva	5 600	560 000 Ft	1 008 000 Ft	180 %	
14.	Töröcsik János	5 600	560 000 Ft	1 008 000 Ft	180 %	
15.	Töröcsik Jánosné	5 600	560 000 Ft	1 008 000 Ft	180 %	
16.	Saári Réka	5 600	560 000 Ft	1 008 000 Ft	180 %	
17.	Faragó Mihály	2 800	280 000 Ft	504 000 Ft	180 %	
18.	Deák Doróttya	1 500	150 000 Ft	270 000 Ft	180 %	
19.	Antal Zsombor	1 500	150 000 Ft	270 000 Ft	180 %	
20.	Nemes Barbara	1 500	150 000 Ft	270 000 Ft	180 %	
21.	Nemes Felicia	1 500	150 000 Ft	270 000 Ft	180 %	
22.	Nemes Lucia	1 500	150 000 Ft	270 000 Ft	180 %	
23.	Rábel Csaba	100	10 000 Ft	18 000 Ft	180 %	70 000 000 Ft
1.	INNOTECH PLUS KFT	951 700	95 170 000 Ft	285 510 000 Ft	300 %	
6.	Töröcsik Attila	13 300	1 330 000 Ft	3 990 000 Ft	300 %	
24.	Wimmert Ferenc	35 000	3 500 000 Ft	10 500 000 Ft	300 %	100 000 000 Ft
	Összesen:		250 000 000 Ft	516 000 000 Ft		250 000 000 Ft
25.	Euronet Mo. Rt	1 000 000	100 000 000 Ft	350 000 000 Ft	350 %	
	Összesen:		350 000 000 Ft	866 000 000 Ft		350 000 000 Ft
1.	INNOTECH PLUS KFT	669 400	66 940 000 Ft	200 820 000 Ft	300 %	
4.	Nemes Attila	120 000	12 000 000 Ft	36 000 000 Ft	300 %	
7.	Töröcsik Attila	20 000	2 000 000 Ft	6 000 000 Ft	300 %	
24.	Wimmert Ferenc	83 000	8 300 000 Ft	24 900 000 Ft	300 %	
6.	EURONETWORK KFT	29 000	2 900 000 Ft	8 700 000 Ft	300 %	
26.	Szász Andrea	10 000	1 000 000 Ft	3 000 000 Ft	300 %	
27.	TIMENET KFT	68 600	6 860 000 Ft	20 580 000 Ft	300 %	
	Összesen:		450 000 000 Ft	1 166 000 000 Ft		450 000 000 Ft

Vezető tisztségviselők:

- FÉBERT Richárd – vezérigazgató
(6726 Szeged, Pinty u. 14/a)
- NEMES Attila – gazdasági igazgató
(1131 Budapest, Váltó u. 69..)

Társaság székhelye: 1138 Budapest, Váci út 168/A

Társaság telephelyei: 1163 Budapest, Margit u. 80.
1138 Budapest, Váci út 168/F
1132 Budapest, Victor Hugo u. 18-22.
1031 Budapest, Amfiteátrum u. 17.
1031 Budapest, Vizimolnár u. 2-4.
1108 Budapest, Agyagfejtő u. 12.

Társaság fióktelepei:

6320 Solt, Törley Bálint u. 10-12.
6065 Lakitelek, Széchenyi körút 48/A
6237 Kecel, Szabadság tér 17.
6400 Kiskunhalas, Kossuth Lajos u. 18/A
6400 Kiskunhalas, Bocskai u. 7.
6080 Szabadszállás, Kossuth Lajos u. 1.
6080 Szabadszállás, Kossuth Lajos u. 4.
6422 Tompa, Kossuth Lajos u. 28.
6421 Kisszállás, Felszabadulás u. 10.
6423 Kelebia, Ady Endre u. 114.
6066 Tiszaalpár, Béke u. 151.
6060 Tizsakécske, Béke tér 3-5.
6061 Tizsakécske, Béke utca 151.
6032 Nyárlőrinc, Dózsa György u. 9.
2755 Kocsér, Szent István tér 1.
6500 Baja, Szarvas Gábor u. 3.
6724 Szeged, Kossuth Lajos sgr. 56.
6722 Szeged, Tisza L. krt. 47.
2045 Törökbálint, Kazinczy F. u. 109.

Fő tevékenységi köre: 6420 Távközlés
További tevékenységi körök: 7220 Szoftverkészítés
7230 Adatfeldolgozás
7240 Adatbanki tevékenység
7260 Egyéb számítástechnikai tevékenység
7484 Mással nem sorolt egyéb gazdasági tevékenység segítő szolg.

A számviteli politika rövid, tömör ismertetése:

- Az eredménykimutatás megválasztása: Összköltség-eljárású 'A' eredménykimutatás
- A mérleg fordulónapja: Tárgyév december 31.
- A mérlegkészítés határideje: Tárgyévet követő év március 31.
- Beszámoló formája: Éves beszámoló

A költségeket előfordulásukkor az 5-ös számlaosztályban gyűjti költségnemenként. A ráfordításokat pedig a 8-as számlaosztályban.

A saját vállalkozásban végzett beruházást a tényleges anyag, bér és járulékaik és alvállalkozók számlák szerint helyezi a tárgyi eszköz számlára (125 szla) a 581 szlával szemben.

Az értékcsökkenés elszámolása:

- a) kisértékű tárgyi eszközöket (50.000 Ft alatti) egy összegben
- b) az 50.000 Ft feletti egyedi értékű eszközöket az adótörvényben megengedett kulcsok szerint számolja el.

2. Mérleghez kapcsolódó kiegészítések

A társaság előtársaságként működött 2000. október 9-től október 19-ig, 2000. 10. 20-tól bejegyzett társaságként végzi tevékenységét.

ESZKÖZÖK:

Befektetett eszközök bemutatása bruttó értéken:

		Nyitó	Növekedés	Csök	Záró
11	Immateriális javak	15 303 920 Ft	1 532 613 Ft	0 Ft	16 836 533 Ft
12	Építmények	494 900 868 Ft	420 172 517 Ft	0 Ft	915 073 385 Ft
13	Gépek, berendezések	5 112 167 Ft	59 221 401 Ft	0 Ft	64 333 568 Ft
14	Egyéb gépek, berend, járművek	7 991 412 Ft	3 123 441 Ft	0 Ft	11 114 853 Ft
16	Beruházások	22 540 480 Ft	47 489 283 Ft	0 Ft	70 029 763 Ft
	Mindösszesen:	545 848 847 Ft	531 539 255 Ft	0 Ft	1077388102 Ft
	Kisértékű tárgyi eszközök				1 842 978 Ft

Befektetett eszközök értékcsökkenése:

		Nyitó	Értékcsökk.		Záró
11	Immateriális javak	2 724 310 Ft	1 006 681 Ft		3 730 991 Ft
12	Építmények	42 320 998 Ft	73 001 317 Ft		115 322 315 Ft
13	Gépek, berendezések	1 701 167 Ft	1 634 106 Ft		3 335 273 Ft
14	Egyéb gépek, berend, járművek	1 672 991 Ft	2 313 409 Ft		3 986 400 Ft
16	Beruházások	0 Ft	0 Ft		0 Ft
	Mindösszesen:	48 419 466 Ft	77 955 513 Ft		126 374 979 Ft
	Egy összegben elszámolt 50.000 Ft alatti	0 Ft	1 842 978 Ft		0 Ft

Összes tárgyévi elszámolt écs:		79 798 491 Ft	
---------------------------------------	--	----------------------	--

Eszközök nettó értéke összesen:	497 429 381 Ft		952 856 101 Ft
--	-----------------------	--	-----------------------

Összesítő a hálózatok aktíválásához a melléklet szerint.

Befektetések:

Részjegyek:

Soltvadkert és Vidéke Takarékszövetkezet

Euronet Rt részvény

vételár

2.800.000 Ft

110.000.000 Ft

Anyagok:

A társaság a fel nem használt vásárolt anyagokat raktári készleten tartja, melynek analitika szerinti nyilvántartási értéke **31.260.457 Ft**.

A raktári nyilvántartás 2003. évben valósult meg, saját fejlesztésű program keretén belül.

Követelések:

Követelések áruszállításból és szolgáltatásnyújtásból	106.958 e Ft
Analitikus részletezés a melléklet szerint.	
Egyéb követelések:	66.897 e Ft
Előzetesen felszámított ÁFA	34.919 e Ft
Vásárlási előlegek	5.391 e Ft
Átvállalt tartozás (50%-os értékcsökkentés után)	7.875 e Ft
Kölcsönadott pénzeszköz (TIMENET Kft)	17.000 e Ft
Adott előlegek (Focus Team Kft)	1.712 e Ft
Összesen:	173.855 e Ft

Pénzügyi eszközök:

Bankszámla egyenlegek összesen: **6.555.133 Ft**

A Budapest Bank Rt fiókjában 10102244-44968900-00000008 számon vezetett számla:
Nyitóegyenlege 2003. 01. 01-én 1.463.497 Ft
Záró egyenlege 2003. 12. 31-én 3.086.642 Ft

A Budapest Bank Rt fiókjában 10102244-44968900-00000008 számon vezetett *letéti* kártyaszámla:
Nyitó egyenlege 2003. 01. 01-én 100.140 Ft
Záró egyenlege 2003. 12. 31-én 647.244 Ft

A Soltvadkert és Vidéke Takarékszövetkezet fiókjában 52700055-11105673 számon vezetett számla:
Nyitó egyenlege 2003. 01. 01-én 7.108 Ft
Záró egyenlege 2003. 12. 31-én 924.754 Ft

Az OTP Bank Rt fiókjában 11735005-29901467 számon vezetett számla:
Záró egyenlege 2003. 12. 31-én 69.264 Ft

Az Raiffeisen Bank Rt fiókjában 1201008-00218639-00100008 számon vezetett számla:
Záró egyenlege 2003. 12. 31-én 1.827.229 Ft

A Házipénztárak:	3.303.210 Ft
Szeged	Nyitóegyenlege 2003. 01. 01-én 365.416 Ft
	Záró egyenlege 2003. 12. 31-én 1.772.060 Ft
Budapest I.	Záró egyenlege 2003. 12. 31-én 281.699 Ft
Budapest II.	Záró egyenlege 2003. 12. 31-én 5.070 Ft
Budapest II.	Záró egyenlege 2003. 12. 31-én 125.891 Ft
Tiszakécske	Záró egyenlege 2003. 12. 31-én 147.805 Ft
Baja	Záró egyenlege 2003. 12. 31-én 568.398 Ft
Kiskunhalas	Záró egyenlege 2003. 12. 31-én 402.287 Ft
Szabadszállás	Záró egyenlege 2003. 12. 31-én 0 Ft

Aktív időbeli elhatárolások:

391. Bevételek aktív időbeli elhatárolása				
<i>2004. évben kapott 2003. gazdasági évet érintő bevételek</i>				
Dátum	Partner neve	Megnevezés	Nettó összeg	Szla
2004.01.05	Soltvadkert és Vidéke Takszöv.	2003.12. Kamattérítés	1 316 Ft	974
2004.01.06	Előfizetők	2003. Évi KTV helyesbítés	-1 179 Ft	9121
2004.01.31	Előfizetők	2003. Évi KTV helyesbítés	-44 151 Ft	9121
2004.02.29	Előfizetők	2003. Évi KTV helyesbítés	-962 554 Ft	9121
2004.03.31	Előfizetők	2003. Évi KTV helyesbítés	50 174 Ft	9121
	Összesen:		-956 394 Ft	
	Kamat (974)		1 316 Ft	
	KTV havidíj (9121)		-957 710 Ft	
	TIMENET hitel kamata (974)		340 000 Ft	
392. Költségek aktív időbeli elhat.				
<i>2003. évben kifizetett 2004. gazdasági évet terhelő költségek</i>				
Dátum	Partner neve	Megnevezés	Nettó összeg	Szla
2003.11.04	RIPE NCC	2004. évi tagsági díj	911 470 Ft	523
2003.12.10	Dél-Magyarország Kiadó	2004. I. né előfizetés	3 629 Ft	5113
2003.12.20	MEZINT KFT	2004. 01. Antenna tetőbérlet	44 283 Ft	522
2003.12.23	Generali Providencia Rt	2004. I. né Renaultok KGFB	86 683 Ft	533
2003.12.31	MTA Kutató Intézet	2004. I. né bérleti díj	743 400 Ft	522
	Összesen:		1 789 465 Ft	
	Folyóirat előfizetés (5113)		3 629 Ft	
	Bérleti díjak (522)		787 683 Ft	
	Tagsági díjak (523)		911 470 Ft	
	Biztosítási díjak (533)		86 683 Ft	

FORRÁSOK:

Jegyzet tőke:

A társaság jegyzett tőkéje	450.000.000 Ft
Tőketartaléka:	716.000.000 Ft
Összesen:	1.166.000.000 Ft

Eredménytartalék:

Előző évek veszteségéből adódóan	-128.956 e Ft
----------------------------------	---------------

Tárgyévi nyereség	7.286 e Ft
--------------------------	-------------------

Jegyzett, de be nem fizetett tőke:	-97.760 e Ft
---	---------------------

A társaság saját tőkéje 2003. december 31-én:	950.570 e Ft
---	--------------

Kötelezettségek:

Rövid lejáratú kötelezettségek:	172.641 e Ft
ebből - szállítói kötelezettség	160.693 e Ft
- rövid lejáratú hitelek (Euronet Rt)	4.100 e Ft
- egyéb kötelezettségek	7.848 e Ft
ebből: munkabér	2.536 e Ft
TB kötelezettség	4.790 e Ft
Szakképzési hozzájárulás	522 e Ft

Hosszú lejáratú kötelezettség:	150.295 e Ft
Ebből: Takarékszöv. Fejlesztési és beruházási hitel	132.000 e Ft
Pénzügyi lízing	18.295 e Ft
Ebből: Renault Credit Lízing Rt (8 db Kangoo tgk.)	17.478 e Ft
Siemens Leasing Rt	817 e Ft

Soltvadkert és Vidéke Takarékszövetkezet folyósította 2002-ben a 90.000.000 Ft-os és 2003-ban 65.000.000 Ft-os beruházási hitelt, melyet a vásárolt hálózatok finanszírozására fordítottunk.

A 2003-ban felvett hitelnek csak a kamatterheit fizettük, a tőketörlesztés 2004.01.01-től kezdődik.

Hitel fedezete a Nemes Attila és Nemes Attiláné tulajdonát képező 1106 Budapest, Váltó u. 69. számú ingatlan, illetve a megvásárolt hálózatok és a folyószámlákra befolyt árbevétel.

Passzív időbeli elhatárolás:

482. Költségek passzív időbeli elhatárolása				
2004. évben kifizetett 2003. gazdasági évet terhelő költségek				
Dátum	Partner neve	Megnevezés	Nettó összeg	Szla
2004.01.01	Innotech Plus Kft	Fizetendő kamat	2.895.931 Ft	872
2004.01.01	Euronet Magyarország Rt	2003. 11. Mobiltelefon díj	38 000 Ft	525
2004.01.01	DÉMÁSZ RT	2003. 12. Áramszámla	1 250 Ft	5116
2004.01.01	DÉMÁSZ RT	2003. 12. Áramszámla	4 314 Ft	5116
2004.01.01	DÉMÁSZ RT	2003. 12. Áramszámla	4 314 Ft	5116
2004.01.02	Connexion Kft	2003. 12. Karbantartási díj	82 581 Ft	527
2004.01.05	Soltvadkert és V Takszöv.	2003.12. Számlavezetési díj	2 500 Ft	532
2004.01.05	INVITEL RT	2003. 12. MLL vonal	1 470 500 Ft	526
2004.01.05	MATÁV RT	2003. 12. Telefonszámla	210 121 Ft	525
2004.01.05	MATÁV RT	2003. 12. Telefonszámla kamata	4 891 Ft	868
2004.01.05	MATÁV RT	2003. 12. Telefonszámla	14 368 Ft	525
2004.01.05	MATÁV RT	2003. 12. Telefonszámla kamata	83 Ft	868
2004.01.05	DÉMÁSZ RT	1999.12. -2003. 11. Alapdíj	399 777 Ft	5116
2004.01.06	Profi Kódex Kft	2003.12. Könyvelési díj	80 000 Ft	528
2004.01.07	Prior Telekom Kft	2003. 12. Rezsiköltség	13 036 Ft	5116
2004.01.07	ISZT Kft	2003. 12. Domain fenntartás	62 000 Ft	526
2004.01.08	DÉGÁZ RT	2003. 12. Gázszámla	-4 762 Ft	5116
2004.01.09	DÉMÁSZ RT	2003. 12. Áramszámla	-6 602 Ft	5116
2004.01.12	Soltvadkert és Vidéke Takszöv.	2003. 12. Postaköltség	23 057 Ft	532
2004.01.12	Múker Kft	2003. 12. 30. kötélszívvásárlás	2 680 Ft	5111
2004.01.13	DÉMÁSZ RT	2003. 12. Áramszámla	3 468 Ft	5116
2004.01.13	DÉMÁSZ RT	2003. 12. Áramszámla	7 386 Ft	5116
2004.01.13	DÉMÁSZ RT	2003. 12. Áramszámla	4 507 Ft	5116
2004.01.13	DÉMÁSZ RT	2003. 12. Áramszámla	4 886 Ft	5116
2004.01.13	DÉMÁSZ RT	2003. 12. Áramszámla	5 705 Ft	5116
2004.01.13	DÉMÁSZ RT	2003. 12. Áramszámla	3 210 Ft	5116
2004.01.13	DÉMÁSZ RT	2003. 12. Áramszámla	6 061 Ft	5116
2004.01.13	DÉMÁSZ RT	2003. 12. Áramszámla	6 101 Ft	5116
2004.01.13	DÉMÁSZ RT	2003. 12. Áramszámla	5 705 Ft	5116
2004.01.15	Laczkó Imre	2003. 12. Gázdíj	4 911 Ft	5116
2004.01.16	E-Network Kft	2003.12.19-28. Biztonsági szolg.	282 410 Ft	539
2004.01.16	Tisza Lajos körúti Társasház	2003. 12. Gáz, áram, vízszámla	94 275 Ft	5116
2004.01.16	Tisza Lajos körúti Társasház	2003. 12. Lift, kazán és közös ktg	29 741 Ft	539

2004.01.16	Tisza Lajos körüti Társasház	2003. 12. Egyéb költségek	46 Ft	539
2004.01.18	AXELERO KFT	2003. 12. ADSL	-35 218 Ft	526
2004.01.18	AXELERO KFT	2003. 09. ADSL	-47 920 Ft	526
2004.01.19	DÉMÁSZ RT	2003. 12. Áramszámla	750 Ft	5116
2004.01.19	DÉMÁSZ RT	2003. 12. Áramszámla	10 101 Ft	5116
2004.01.19	DÉMÁSZ RT	2003. 12. Áramszámla	2 500 Ft	5116
2004.01.19	DÉMÁSZ RT	2003. 12. Áramszámla	11 064 Ft	5116
2004.01.19	DÉMÁSZ RT	2003. 12. Áramszámla	8 356 Ft	5116
2004.01.20	MB Kőolajkutató Rt	2003. 11. Áramdíj	17 665 Ft	5116
2004.01.21	Nemzeti Hírközlési Hatóság	2003. IV. né frekvenciahasználat	143 000 Ft	522
2004.01.21	EMITEL RT	2003. 12. Telefonszámla	13 952 Ft	525
2004.01.22	INVITEL RT	2003. 12. Telefonszámla	122 434 Ft	525
2004.01.22	INVITEL RT	2003. 12. Telefonszámla	38 662 Ft	525
2004.01.22	INVITEL RT	2003. 12. Telefonszámla	26 245 Ft	525
2004.01.22	INVITEL RT	2003. 12. Telefonszámla kamata	175 Ft	868
2004.01.22	Antenna Távközlési Rt	2003. 12. Server hosting	30 000 Ft	526
2004.01.22	Landmark Travel Channel	2003. 12. Műsorszolgáltatás	106 518 Ft	535
2004.01.22	Reality TV Ltd	2003. 08-09. Műsorszolgáltatás	12 536 Ft	535
2004.01.22	Romantica East Ltd	2003. 07-09. Műsorszolgáltatás	193 270 Ft	535
2004.01.22	Zone Broadcasting	2003. 08-09. Műsorszolgáltatás	115 591 Ft	535
2004.01.22	MTV Networks Europe	2003. 10-12. Műsorszolgáltatás	155 283 Ft	535
2004.01.22	Extreme Sports Channel	2003. 10-12. Műsorszolgáltatás	194 283 Ft	535
2004.01.22	DÉMÁSZ RT	2003. 09. 18-től áramszámla	-6 232 Ft	5116
2004.01.22	DÉMÁSZ RT	2003. 10. 10-től áramszámla	-7 181 Ft	5116
2004.01.23	WESTEL Mobil Távközlési Rt	2003.12. Mobiltelefonszámla	294 876 Ft	525
2004.01.23	Euronet Magyarország Rt	2003. 11-12. Telefondíj	392 960 Ft	525
2004.01.23	NET'54 Kft	2003. évi késedelmi kamat	94 046 Ft	868
2004.01.23	DÉMÁSZ RT	2003. 12. Áramszámla	20 295 Ft	5116
2004.01.23	DÉMÁSZ RT	2003. 12. Áramszámla	625 Ft	5116
2004.01.23	DÉMÁSZ RT	2003. 12. Áramszámla	625 Ft	5116
2004.01.25	Antenna Távközlési Rt	2003. 12. Menedzselt bérelt vonal	4 020 000 Ft	526
2004.01.27	MATÁV RT	2003. 11. Telefonszámla	3 255 Ft	525
2004.01.29	DÉMÁSZ RT	2003. 12. Áramszámla	893 Ft	5116
2004.01.29	DÉMÁSZ RT	2003. 12. Áramszámla	3 575 Ft	5116
2004.01.29	DÉMÁSZ RT	2003. 12. Áramszámla	560 Ft	5116
2004.01.29	DÉMÁSZ RT	2003. 12. Áramszámla	4 334 Ft	5116
2004.01.29	DÉMÁSZ RT	2003. 12. Áramszámla	3 759 Ft	5116
2004.01.29	DÉMÁSZ RT	2003. 12. Áramszámla	40 270 Ft	5116
2004.01.29	MB Kőolajkutató Rt	2003. 12. Áramdíj	9 529 Ft	5116

2004.01.30	Edison Kft	2003. 09. 20. Csiszoló	832 Ft	5111
2004.01.30	Hálózatos TV Rt	2003. 12. 01. Reklámspot	130 000 Ft	538
2004.01.31	CBA Bolt	2003. 12. 27. Ultra Daisey	159 Ft	5114
2004.01.31	Profi Kódex Kft	2003. 11-12 könyvelési díj	200 000 Ft	528
2004.01.31	Zone Broadcasting	2003. 12. Műsorszolgáltatás	327 212 Ft	535
2004.01.31	Reality TV Ltd	2003. 12. Műsorszolgáltatás	42 285 Ft	535
2004.01.31	Crown Media Ltd	2003. 12. Műsorszolgáltatás	517 152 Ft	535
2004.01.31	Romantica East Ltd	2003. 10-12. Műsorszolgáltatás	209 875 Ft	535
2004.02.01	Lang Péter	2003. 09-12. Üzemeltetés	960 000 Ft	536
2004.02.02	Siemens Finance Rt	2003. IV. né HNZ-315 Casco,GFB	37 848 Ft	533
2004.02.02	MATÁV RT	2003. 12. Telefonszámla	3 337 Ft	525
2004.02.02	MATÁV RT	2003. 12. Telefonszámla	3 862 Ft	525
2004.02.02	DÉMÁSZ RT	2003. 12. Áramszámla	2 614 Ft	5116
2004.02.02	DÉMÁSZ RT	2003. 12. Áramszámla	5 940 Ft	5116
2004.02.02	DÉMÁSZ RT	2003. 12. Áramszámla	4 613 Ft	5116
2004.02.02	DÉMÁSZ RT	2003. 12. Áramszámla	5 999 Ft	5116
2004.02.02	DÉMÁSZ RT	2003. 12. Áramszámla	4 376 Ft	5116
2004.02.02	DÉMÁSZ RT	2003. 12. Áramszámla	436 Ft	5116
2004.02.02	DÉMÁSZ RT	2003. 12. Áramszámla	7 385 Ft	5116
2004.02.02	DÉMÁSZ RT	2003. 12. Áramszámla	39 025 Ft	5116
2004.02.02	DÉMÁSZ RT	2003. 12. Áramszámla	1 772 Ft	5116
2004.02.02	DÉMÁSZ RT	2003. 12. Áramszámla	2 747 Ft	5116
2004.02.02	DÉMÁSZ RT	2003. 12. Áramszámla	5 110 Ft	5116
2004.02.03	ISZT Kft	2003. 11. Domain fenntartás	15 000 Ft	526
2004.02.04	DÉMÁSZ RT	2003. 12. Áramszámla	694 Ft	5116
2004.02.04	DÉMÁSZ RT	2003. 12. Áramszámla	774 Ft	5116
2004.02.04	DÉMÁSZ RT	2003. 12. Áramszámla	694 Ft	5116
2004.02.04	DÉMÁSZ RT	2003. 12. Áramszámla	417 Ft	5116
2004.02.04	DÉMÁSZ RT	2003. 12. Áramszámla	785 Ft	5116
2004.02.04	DÉMÁSZ RT	2003. 12. Áramszámla	2 979 Ft	5116
2004.02.04	DÉMÁSZ RT	2003. 12. Áramszámla	2 979 Ft	5116
2004.02.06	Prior Telekom Kft	2003. 12. Áramszámla	20 667 Ft	5116
2004.02.09	DÉGÁZ RT	2003. 12. Gázszámla	9 554 Ft	5116
2004.02.09	DÉMÁSZ RT	2003. 10. Áramszámla	-5 155 Ft	5116
2004.02.09	DÉMÁSZ RT	2003. 12. Áramszámla	507 Ft	5116
2004.02.13	DÉMÁSZ RT	2003. 11. Áramszámla	-4 588 Ft	5116
2004.02.14	Összefogás Lakásszövetkezet	2003. 12. Áramtérítés	37 085 Ft	5116
2004.02.16	DÉMÁSZ RT	2003. 10. Áramszámla	68 187 Ft	5116
2004.02.16	DÉMÁSZ RT	2003. 12. Áramszámla	608 Ft	5116
2004.02.16	DÉMÁSZ RT	2003. 12. Áramszámla	182 Ft	5116

2004.02.16	DÉMÁSZ RT	2003. 12. Áramszámla	455 Ft	5116
2004.02.16	DÉMÁSZ RT	2003. 12. Áramszámla	3 960 Ft	5116
2004.02.16	DÉMÁSZ RT	2003. 12. Áramszámla	4 970 Ft	5116
2004.02.17	DÉMÁSZ RT	2003. 12. Áramszámla	1 062 Ft	5116
2004.02.17	DÉMÁSZ RT	2003. 12. Áramszámla	85 853 Ft	5116
2004.02.17	DÉMÁSZ RT	2003. 12. Áramszámla	-1 009 Ft	5116
2004.02.17	DÉMÁSZ RT	2003. 12. Áramszámla	-475 Ft	5116
2004.02.17	DÉMÁSZ RT	2003. 12. Áramszámla	4 355 Ft	5116
2004.02.17	DÉMÁSZ RT	2003. 12. Áramszámla	1 524 Ft	5116
2004.02.17	DÉMÁSZ RT	2003. 12. Áramszámla	5 940 Ft	5116
2004.02.17	DÉMÁSZ RT	2003. 12. Áramszámla	6 000 Ft	5116
2004.02.17	DÉMÁSZ RT	2003. 12. Áramszámla	3 129 Ft	5116
2004.02.19	Euronet Magyarország Rt	2003. IV. né áram és hődíj	124 837 Ft	5116
2004.02.20	Euronet Magyarország Rt	2003. 09-12. Telefondíj	66 452 Ft	525
2004.02.20	Discovery	2003. 12. Műsorszolgáltatás	19 742 Ft	535
2004.02.20	Discovery	2003. 12. Műsorszolgáltatás	4 810 Ft	535
2004.02.23	INVITEL RT	2003. Telefonszámla kamata	172 Ft	868
2004.02.23	INVITEL RT	2003. Telefonszámla kamata	41 Ft	868
2004.02.23	INVITEL RT	2003. Telefonszámla kamata	237 Ft	868
2004.02.23	INVITEL RT	2003. Telefonszámla kamata	38 Ft	868
2004.02.23	INVITEL RT	2003. Telefonszámla kamata	8 Ft	868
2004.02.23	DÉMÁSZ RT	2003. 12. Áramszámla	2 360 Ft	5116
2004.02.24	MATÁV RT	2003.12. Telefonszámla	4 047 Ft	525
2004.03.01	Euronet Magyarország Rt	2003. IV. né enrgiaelszámolás	16 253 Ft	5116
2004.03.08	ISZT KHT	2003.12. Domain fenntartás	10 000 Ft	526
2004.02.27	Tisza I Krt Társasház	2003.12. Áram, vízszámla	11 161 Ft	5116
2004.03.01	Euronet Rt	2003. IV. né fűtésdíj	16 253 Ft	5116
2004.03.01	DÉMÁSZ RT	2003.12. Áramdíj	1 921 Ft	5116
2004.03.01	DÉMÁSZ RT	2003.12. Áramdíj	6 910 Ft	5116
2004.03.01	DÉMÁSZ RT	2003.12. Áramdíj	14 969 Ft	5116
2004.03.02	Magyar Posta Rt	2003.12. Vízdíj	716 Ft	5116
2004.03.03	Magyar Posta Rt	2003.12.Áramdíj	1 782 Ft	5116
2004.03.08	DÉMÁSZ RT	2003.12. áramdíj	-5 167 Ft	5116
2004.03.08	ISZT Kft	2003.12. Domain fenntartás	10 000 Ft	526
2004.03.11	DÉMÁSZ RT	2003.12.Áramdíj	20 810 Ft	5116
2004.03.16	ELMŰ Rt	2003.IV. ne áramdíj	302 829 Ft	5116
2004.03.16	DÉMÁSZ RT	2003.12. Áramdíj	22 997 Ft	5116
2004.03.17	ELMŰ Rt	2003.12. Áramdíj	233 970 Ft	5116
2004.03.22	DÉMÁSZ RT	2003.12. Áramdíj	772 Ft	5116
2004.03.22	DÉMÁSZ RT	2003.12. áramdíj	198 496 Ft	5116
2004.03.22	Artisjus Kft	2003.III. né licence engedély	790 263 Ft	535
2004.03.22	Artisjus Kft	2003.III. né licence engedély	631 644 Ft	535

2004.03.22	Artisjus Kft	2003.III. né licence engedély	323 294 Ft	535
2004.03.23	DÉMÁSZ RT	2003.12. Áramdíj	3 366 Ft	5116
2004.03.30	DÉMÁSZ RT	2003.12.Áramdíj	2 970 Ft	5116
2004.03.30	DÉMÁSZ RT	2003.12.Áramdíj	3 584 Ft	5116
2004.03.02	DÉMÁSZ RT	2003.12. Áramdíj	-179 Ft	5116
2004.03.02	DÉMÁSZ RT	2003.12. Áramdíj	-1 010 Ft	5116
2004.03.02	DÉMÁSZ RT	2003.12. Áramdíj	-395 Ft	5116
2004.03.25	DÉMÁSZ RT	2003.12. Áramdíj	455 Ft	5116
2004.02.10	Euronet Magyarország Rt	2003.12. Telefonalközpont bérlet	34 000 Ft	522
2004.03.31	Tisza Lajos körüti Társasház	2003.12. Áramsolgáltatás	3 330 Ft	5116
2004.02.27	Lang Péter	2003.III-IV. né helyesbítés	-71 200 Ft	536
2004.04.28	DÉMÁSZ RT	2003. 12. Áramdíj helyesbítés	-1 861 Ft	5116
2004.04.28	DÉMÁSZ RT	2003. 12. Áramdíj helyesbítés	-1 087 Ft	5116
	Összesen:		17.336.188 Ft	
	Anyagköltség (5111)		3 512 Ft	
	Tisztítószeres (5114)		159 Ft	
	Víz, villany, fűtésdíj 5116		1 992 222 Ft	
	Bérleti díjak (522)		177 000 Ft	
	Telefondíj (525)		1 232 571 Ft	
	Egyéb távközlési szolg (526)		5 534 362 Ft	
	Javítás, karbantartási díj (527)		82 581 Ft	
	Könyvelési díj (528)		280 000 Ft	
	Bankköltség (532)		25 557 Ft	
	Biztosítási díj (533)		37 848 Ft	
	Műsorszolgáltatás díja (535)		3 643 758 Ft	
	Üzemeltetési költség 536		888 800 Ft	
	Reklámköltség (538)		130 000 Ft	
	Egyéb szolgáltatás (539)		312 197 Ft	
	Késedelmi kamatok (868)		99 691 Ft	
	Fizetendő kamatok (872)		2.895.931 Ft	
			17.336.188 Ft	

A mérlegfőösszeg
Eszközök, Források

2002-ben
599.490 e Ft

2003-ben
1.290.842 e Ft

3. Eredménykimutatáshoz kapcsolódó kiegészítések az előző gazdasági évvel összehasonlítva:

	2002.	2003.
Az árbevétel alakulása:		
A társaság belföldi értékesítés árbevétele:	150.216 e Ft	531.881 e Ft
Pénzügyi műveletek árbevétele:	100 e Ft	598 e Ft
Árfolyamnyereség:	6 e Ft	0 e Ft
Egyéb bevétel:	172 e Ft	26.403 e Ft
Rendkívüli bevétel:	62 e Ft	15.750 e Ft
Összesen:	150.556 e Ft	574.632 e Ft
Saját előállítású eszközök aktívált értéke:	245.096 e Ft	230.700 e Ft
Mindösszesen:	395.652 e Ft	805.332 e Ft
Költségek alakulása:		
Igénybevett anyagjellegű költségek:	247.457 e Ft	205.065 e Ft
ELÁBÉ:		24.990 e Ft
Igénybevett anyagjellegű szolgáltatás:	125.627 e Ft	232.862 e Ft
Egyéb szolgáltatások:	4.062 e Ft	147.153 e Ft
Béreköltség:	19.338 e Ft	42.133 e Ft
Személyi jellegű egyéb kifizetések:	1.964 e Ft	3.956 e Ft
Nyugdíj- és egészségbiztosítási költség:	5.629 e Ft	12.259 e Ft
Egészségügyi hozzájárulás:	1.304 e Ft	1.960 e Ft
Munkaadói járulék:	582 e Ft	1.268 e Ft
Szakképzési hozzájárulás:	290 e Ft	843 e Ft
Rehabilitációs hozzájárulás:	40 e Ft	92 e Ft
Kulturális járulék:	489 e Ft	0 e Ft
Terv szerinti értékcsökkenési leírás költsége:	36.966 e Ft	77.955 e Ft
Használatbavételkor azonnal elszámolt écs:	1.518 e Ft	1.843 e Ft
Összesen:	445.266 e Ft	752.379 e Ft
Ráfordítások:		
Gépjárműadó:	33 e Ft	45 e Ft
Különféle egyéb ráfordítások:	127 e Ft	1.303 e Ft
Késedelmi kamat, pótlékok:	778 e Ft	1.273 e Ft
Árfolyamveszteség:	0 e Ft	1.073 e Ft
Adóalapba nem számítható ráfordítások:	134 e Ft	981 e Ft
Pénzügyi műveletek ráfordítása:	5.776 e Ft	23.967 e Ft
Tartozásátvállalás kifizetett része	6.600 e Ft	9.150 e Ft
Értékvesztés elszámolása tartozás átváll.m miatt:		7.875 e Ft
Összesen:	13.448 e Ft	45.667 e Ft
Eredmény:	-63.062 e Ft	7.286 e Ft

4. Tájékoztató rész

Létszám és bérköltség alakulása:

A 2001-es gazdasági évben a feladatoknak megfelelően folyamatos létszámbővítés mutatható ki.

	Átlagos stat. létszám
2001. december 31.	8,5
2002. december 31.	24,6
2003. december 31.	48,0
2001. Éves szinten felmerült bérköltség:6.435.383 Ft. Átlagbér:	62.790 Ft/fő/hó
2002. Éves szinten felmerült bérköltség:19.337.912 Ft. Átlagbér	65.508 Ft/fő/hó
2003. Éves szinten felmerült bérköltség:42.132.591 Ft. Átlagbér	73.147 Ft/fő/hó

Személyi jellegű egyéb kifizetések:

	Bázis év	Tárgyév
Költségtérítések	-	-
Reprezentációs költség	464.620	277.724
Betegszabadság	70.856	159.714
Kiküldetési költség:	648.646	1.213.759
Munkába járás költség:	24.300	40.926
Foglalkoztatottak eü ellátása:	96.000	-
Étkezési hozzájárulás:	70.586	2.264.000
Egyéb költség	50.000	-
Nyugdíjbiztosítási járulék	3.493.578	7.609.387
Egészségbiztosítási járulék	2.134.964	4.650.186
Egészségügyi hozzájárulás	1.303.650	1.959.830

Specifikus elemzések:

Mérleg eszköz és forráscsoportjainak vizsgálata: (adatok e Ft-ban)

Eszközállomány összetétele:

Megnevezés	Előző év	%	Tárgyév	%
Eszközök együttes összege	599.490	100	1.290.842	100
- Immateriális javak	12.580	2,1	13.105	1,0
- Építmények	453.054	75,6	799.751	62,0
- Műszaki berendezések	9.302	1,6	69.976	5,4
- Beruházások	22.540	3,8	70.030	5,4
- Befektetett pénzügyi eszközök	2.550	0,4	112.800	8,7
- Raktári készlet	-	-	31.261	2,4
- Követelések	63.749	10,6	173.855	13,5
- Pénzeszközök	1.936	0,3	9.858	0,8
Aktív időbeli elhatárolás	33.779	5,6	10.206	0,8

A források alakulása az előző gazdasági évhez viszonyítva:

	2002.	2003.
Források:	599.490	1.290.842
Saját tőke	387.047	950.570
- Jegyzett tőke	250.000	450.000
- Jegyzett, de be nem fizetett tőke	-	-93.760
- Tőketartalék	266.000	716.000
- eredménytartalék	-65.894	-128.956
- Mérleg szerinti eredmény	-63.062	7.286
Kötelezettség	203.112	322.936
Passzív időbeli elhatárolás	9.334	17.336

A vagyoni helyzet és tőkeszerkezet mutatóit az 1. számú melléklet tartalmazza.


A pénzügyi helyzet rövidtávú mutatóit a 2. számú melléklet tartalmazza.

Az eredmény és jövedelmezőség alakulását a 3. számú melléklet tartalmazza.

A költségszerkezet alakulását a 4. számú melléklet tartalmazza.

Az üzleti terv és a bázis adatok elemzése során megállapítható, hogy a 2004. évben az árbevétel jelentősen növekedik a kábel-tv hálózatok megvásárlásával és üzemeltetésével összefüggésében, így a költségek fedezete biztosított.

Kiskunhalas, 2004. május 15.



.....
Fábri Richárd
Vezérigazgató

A U D I T T I M E
Könyvvizsgáló, Könyvelő és Adószakértő Kft.

6000 Kecskemét,
Füzes utca 13. I./3.
T: 06-76/504-792
F: 06-76/504-793

E-mail: audit-time@audit-time.hu


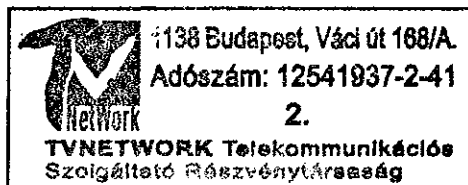
Független Könyvvizsgálói Jelentés a

TvNetWork

Telekommunikációs Szolgáltató Rt.

2004. évi Éves beszámoló ellenőrzéséről

Kecskemét, 2005. március 16.



Kiss Pál
bejegyzett könyvvizsgáló,
ügyvezető

Független Könyvvizsgálói Jelentés

A TvNetWork Rt. tulajdonosainak:

Elvégeztük a TvNetWork Telekommunikációs Szolgáltató Rt. 2004. december 31.-i fordulónapra elkészített mérlegének - melyben az eszközök és források egyező végösszege 2.057.973,- eFt, a mérleg szerinti eredmény 121.170,- eFt (nyereség)-, valamint a 2004. évre vonatkozó eredménykimutatásának és kiegészítő mellékletének vizsgálatát, melyeket a gazdálkodó szervezet 2004. évi éves beszámolója tartalmaz.

Az éves beszámolónak és az üzleti jelentésnek az elkészítése az ügyvezetés felelőssége. A könyvvizsgáló felelőssége az éves beszámoló véleményezése az elvégzett könyvvizsgálat alapján, valamint az üzleti jelentés és az éves beszámoló összhangjának megítélése.

A Társaság 2003. évi éves beszámolóját a TAX-OM Könyvvizsgáló és Tanácsadó Kft. (6722 Szeged, Béke utca 3. Kamarai szám: 000476) részéről Korom Ferenc bejegyzett könyvvizsgáló könyvvizsgálta (Kamarai szám: 000547), aki 2004. május 26.-án kelt könyvvizsgálói jelentésében minősítés nélküli záradékot bocsátott ki.

A könyvvizsgálatot a magyar Nemzeti Könyvvizsgálati Standardok és a könyvvizsgálatra vonatkozó - Magyarországon érvényes - törvények és egyéb jogszabályok alapján hajtottuk végre. A fentiek értelmében a könyvvizsgálat tervezése és elvégzése révén elegendő és megfelelő bizonyítékot kell szereznünk arról, hogy az éves beszámoló nem tartalmaz lényeges hibás állításokat.

Az elvégzett könyvvizsgálat magában foglalta az éves beszámoló tényezőszámaikat alátámasztó bizonylatok mintavételen alapuló vizsgálatát. Emellett tartalmazta az alkalmazott számviteli alapelvek és az ügyvezetés lényegesebb becsléseinek, valamint az éves beszámoló bemutatásának értékelését. Az üzleti jelentéssel kapcsolatos munkánk a fent említett területre korlátozódott és nem tartalmaz egyéb, nem a gazdálkodó szervezet auditált számviteli nyilvántartásaiból levezetett információk áttekintését.

Meggyőződésünk, hogy munkánk megfelelő alapot nyújt a könyvvizsgálói záradék megadásához.

A könyvvizsgálat során a Társaság éves beszámolóját, annak részeit és tétéleiket, azok könyvelési és bizonylati alátámasztását az érvényes magyar Nemzeti Könyvvizsgálati Standardokban foglaltak szerint felülvizsgáltuk és ennek alapján elegendő és megfelelő bizonyosságot szereztünk arról, hogy az éves beszámolót a magyar számviteli törvényben foglaltak és a Magyarországon elfogadott általános számviteli elvek szerint készítették el.

Véleményünk szerint az éves beszámoló a TvNetWork Rt. 2004. december 31.-én fennálló vagyoni, pénzügyi és jövedelmi helyzetéről megbízható és valós képet ad. Az üzleti jelentés az éves beszámoló adataival összhangban van.

Hitelesítő Záradék

Könyvvizsgálói hitelesítés címzettje:

A TvNetWork Rt. (1138 Budapest, Váci út 168/A.) tulajdonosai részére.

Könyvvizsgálói hitelesítés tárgya:

A TvNetWork Rt. 2004. évi éves beszámolójának hitelesítése.

Értékesítés nettó árbevétele:	923.329,- eFt
Mérleg szerinti eredmény:	121.170,- eFt
Saját tőke:	1.565.499,- eFt
Mérleg főösszeg:	2.057.973,- eFt

Hitelesítő záradék:

(A 2000. évi C. „A számviteli tv.” 158. §-a szerint)

„A könyvvizsgálat során a vállalkozó az éves beszámolóját, annak részeit és tételeit, azok könyvelési és bizonylati alátámasztását az érvényes nemzetközi könyvvizsgálói standardokban foglaltak szerint felülvizsgáltam, és ennek alapján elegendő és megfelelő bizonyosságot szereztem arról, hogy az éves beszámolót a számviteli törvényben foglaltak és az általános számviteli elvek szerint készítették el.

Az éves beszámoló a vállalkozó vagyoni, pénzügyi és jövedelmi helyzetéről megbízható és valós képet ad. Az üzleti jelentés az éves beszámoló adataival összhangban van.”


Könyvvizsgálatért felelős személy adatai:

Név: Kiss Pál
Cím: 6000 Kecskemét, Fagyöngy u. 26.
Kamarai száma: 006118

Könyvvizsgálói társaság adatai:

Társaság képviselőjére jogosult neve: Kiss Pál ügyvezető
Társaság megnevezése: Audit Time
Könyvvizsgáló, Könyvelő és Adószakértő Kft.
6000 Kecskemét, Fűzes u. 13.
Kamarai száma: 001816

Kecskemét, 2005. március 16.



Kiss Pál

bejegyzett könyvvizsgáló, ügyvezető

ÉVES BESZÁMOLÓ

2004.
üzleti évről

1 2 5 4 1 9 3 7 6 4 2 0 1 1 4 0 1

Statisztikai számjel

0 1 - 1 0 - 0 4 4 4 6 1

1 1

Cégjegyzék száma


Az üzleti év mérlegforduló napja: 2004. december 31. (év, hó, nap)

MÉRLEG „A” változat – Eszközök (aktívák)

adatok E Ft-ban


Sor-szám	A tétel megnevezése	Előző év	Előző év(ek) módosításai	Tárgyév
a	b	c	d	e
01.	A. Befektetett eszközök (02.+10.+18. sor)	1 065 662		1 926 615
02.	I. IMMATERIÁLIS JAVAK (03.-09. sorok)	13 105		3 814
03.	Alapítás-átszervezés aktivált értéke			
04.	Kísérleti fejlesztés aktivált értéke			
05.	Vagyoni értékű jogok			
06.	Szellemi termékek	13 105		3 814
07.	Üzleti vagy cégérték			
08.	Immateriális javakra adott előlegek			
09.	Immateriális javak értékhelyesbítése			
10.	II. TÁRGYI ESZKÖZÖK (11.-17. sorok)	939 757		1 556 901
11.	Ingatlanok és a kapcsolódó vagyoni értékű jogok	798 286		1 402 232
12.	Műszaki berendezések, gépek, járművek	71 441		76 206
13.	Egyéb berendezések, felszerelések, járművek			18 263
14.	Tenyészállatok			
15.	Beruházások, felújítások	70 030		59 067
16.	Beruházásokra adott előlegek			1 133
17.	Tárgyi eszközök értékhelyesbítése			
18.	III. BEFEKTETETT PÉNZÜGYI ESZKÖZÖK (19.-26. sorok)	112 800		365 900
19.	Tartós részesedés kapcsolt vállalkozásban			363 100
20.	Tartósan adott kölcsön kapcsolt vállalkozásban			
21.	Egyéb tartós részesedés	112 800		2 800
22.	Tartósan adott kölcsön egyéb részesedési viszonyban álló vállalkozásban			
23.	Egyéb tartósan adott kölcsön			
24.	Tartós hitelviszonyt megtestesítő értékpapír			
25.	Befektetett pénzügyi eszközök értékhelyesbítése			
26.	Befektetett pénzügyi eszközök értékelési különbözete			

Keltezés: Budapest, 2005. március 16.



P.H.


[Signature]
a vállalkozás vezetője (képviselője)



a	b	c	d	e
27.	B. Forgóeszközök (28.+35.+43.+49. sor)			
28.	L KÉSZLETEK (29.-34. sorok)	214 974		127 717
29.	Anyagok	31 261		16 205
30.	Befejezetlen termelés és félkész termékek	31 261		16 205
31.	Növendék, hízó- és egyéb állatok			
32.	Késztermékek			
33.	Áruk			
34.	Készletekre adott előlegek			
35.	II. KÖVETELÉSEK (36.-42. sorok)	-173 855		104 415
36.	Követelések áruszállásból és szolgáltatásból (vevők)	106 958		64 107
37.	Követelések kapcsolt vállalkozással szemben			17 000
38.	Követelések egyéb részesedési viszonyban lévő vállalkozással szemben			
39.	Váltókövetelések			
40.	Egyéb követelések	66 897		23 308
41.	Követelések értékelési különbözete			
42.	Származékos ügyletek pozitív értékelési különbözete			
43.	III. ÉRTÉKPAPÍROK (44.-48. sorok)	0		0
44.	Részesedés kapcsolt vállalkozásban			
45.	Egyéb részesedés			
46.	Saját részvények, saját üzletrészek			
47.	Forgatási célú hitelevizonyt megtestesítő értékpapírok			
48.	Értékpapírok értékelési különbözete			
49.	IV. PÉNZESZKÖZÖK (50.-51. sorok)	9 858		7 097
50.	Pénztár, csekkek	3 303		4 824
51.	Bankbetétek	6 555		2 273
52.	C. Aktív időbeli elhatárolások (53.-55. sorok)	10 206		3 641
53.	Bevételek aktív időbeli elhatárolása	8 417		1 700
54.	Költségek, ráfordítások aktív időbeli elhatárolása	1 789		1 941
55.	Halasztott ráfordítások			
56.	ESZKÖZÖK ÖSSZESEN (01.+27.+52. sor)	1 290 842		2 057 973

Keltezés: Budapest, 2005. március 16.

P.H.


a vállalkozás vezetője (képviselője)

1136 Budapest, 1136
Adószám: 10541907-2-41
KÖZTARSASAG
KÖZTARSASAG

1	2	5	4	1	9	3	7	6	4	2	0	1	1	4	0	1
---	---	---	---	---	---	---	---	---	---	---	---	---	---	---	---	---

Statisztikai számjel

0	1	-	1	0	-	0	4	4	4	6	1
---	---	---	---	---	---	---	---	---	---	---	---

Cégjegyzék száma

1	2
---	---

Az üzleti év mérlegforduló napja: 2004. december 31. (év, hó, nap)


MÉRLEG „A” változat – Eszközök (aktívák)

adatok E Ft-ban

Sor-szám	A tétel megnevezése	Előző év	Előző év(ek) módosításai	Tárgyév
a	b	c	d	e
27.	B. Forgóeszközök (28.+35.+43.+49. sor)	214 974		127 717
28.	L KÉSZLETEK (29.-34. sorok)	31 261		16 205
29.	Anyagok	31 261		16 205
30.	Befejezetlen termelés és félkész termékek			
31.	Növendék, hízó- és egyéb állatok			
32.	Késztermékek			
33.	Áruk			
34.	Készletekre adott előlegek			
35.	II. KÖVETELÉSEK (36.-42. sorok)	173 855		104 415
36.	Követelések áruszállásból és szolgáltatásból (vevők)	106 958		64 107
37.	Követelések kapcsolt vállalkozással szemben			17 000
38.	Követelések egyéb részesedési viszonyban lévő vállalkozással szemben			
39.	Váltókövetelések			
40.	Egyéb követelések	66 897		23 308
41.	Követelések értékelési különbözete			
42.	Származékos ügyletek pozitív értékelési különbözete			
43.	III. ÉRTÉKPAPÍROK (44.-48. sorok)	0		0
44.	Részesedés kapcsolt vállalkozásban			
45.	Egyéb részesedés			
46.	Saját részvények, saját üzletrészek			
47.	Forgatási célú hitelviszonyt megtestesítő értékpapírok			
48.	Értékpapírok értékelési különbözete			
49.	IV. PÉNZESZKÖZÖK (50.-51. sorok)	9 858		7 097
50.	Pénztár, csekkek	3 303		4 824
51.	Bankbetétek	6 555		2 273
52.	C. Aktív időbeli elhatárolások (53.-55. sorok)	10 206		3 641
53.	Bevételek aktív időbeli elhatárolása	8 417		1 700
54.	Költségek, ráfordítások aktív időbeli elhatárolása	1 789		1 941
55.	Halasztott ráfordítások			
56.	ESZKÖZÖK ÖSSZESEN (01.+27.+52. sor)	1 290-842		2 057 973

Keltezés: Budapest, 2005. március 16.

P.H.



a vállalkozás vezetője (képviselője)

1 2 5 4 1 9 3 7 6 4 2 0 1 1 4 0 1

Statisztikai számjel

0 1 - 1 0 - 0 4 4 4 6 1

Cégjegyzék száma

1 3

Az üzleti év mérlegforduló napja: 2004. december 31. (év, hó, nap)


MÉRLEG „A” változat – Források (passzívák)

adatok E Ft-ban

Sor-szám	A tétel megnevezése	Előző év	Előző év(ek) módosításai	Tárgyév
57.	D. Saját tőke (58.+60.+61.+62.+63.+64.+67. sor)	950 570		1 565 499
58.	I. JEGYZETT TŐKE	450 000		520 000
59.	Ebből: visszavásárolt tulajdoni részesedés névértéken			
60.	II. JEGYZETT, DE MÉG BE NEM FIZETETT TŐKE (-)	-93 760		
61.	III. TÓKETARTALÉK	716 000		1 046 000
62.	IV. EREDMÉNYTARTALÉK	-128 956		-121 671
63.	V. LEKÖTÖTT TARTALÉK			
64.	VI. ÉRTÉKELÉSI TARTALÉK			
65.	Értékhelyesbítés értékelési tartaléka			
66.	Valós értékelés értékelési tartaléka			
67.	VII. MÉRLEG SZERINTI EREDMÉNY	7 286		121 170
68.	E. Céltartalékok (69.-71. sorok)	0		0
69.	Céltartalék a várható kötelezettségekre			
70.	Céltartalék a jövőbeni költségekre			
71.	Egyéb céltartalék			
72.	F. Kötelezettségek (73.+77.+86. sor)	322 936		444 437
73.	I. HÁTRASOROLT KÖTELEZETTSÉGEK (74.-76. sorok)	0		0
74.	Hátrasorolt kötelezettségek kapcsolt vállalkozással szemben			
75.	Hátrasorolt kötelezettségek egyéb részesedési viszonyban lévő vállalkozással szemben			
76.	Hátrasorolt kötelezettségek egyéb gazdálkodóval szemben			

Keltezés: Budapest, 2005. március 16.

P.H.



[Handwritten signature]

a vállalkozás vezetője (képviselője)

1 2 5 4 1 9 3 7 6 4 2 0 1 1 4 0 1

Statisztikai számjel

0 1 - 1 0 - 0 4 4 4 6 1

Cégjegyzék száma

1 1

Az üzleti év mérlegforduló napja: 2004. december 31. (év, hó, nap)


MÉRLEG „A” változat – Eszközök (aktívák)

adatok E Ft-ban

Sor-szám	A tétel megnevezése	Előző év	Előző év(ek) módosításai	Tárgyév
a	b	c	d	e
01.	A. Befektetett eszközök (02.+10.+18. sor)	1 065 662		1 926 615
02.	I. IMMATERIÁLIS JAVAK (03.-09. sorok)	13 105		3 814
03.	Alapítás-átszervezés aktivált értéke			
04.	Kísérleti fejlesztés aktivált értéke			
05.	Vagyon értékű jogok			
06.	Szellemi termékek	13 105		3 814
07.	Üzleti vagy cégérték			
08.	Immateriális javakra adott előlegek			
09.	Immateriális javak érték helyesbítése			
10.	II. TÁRGYI ESZKÖZÖK (11.-17. sorok)	939 757		1 556 901
11.	Ingatlanok és a kapcsolódó vagyoni értékű jogok	798 286		1 402 232
12.	Műszaki berendezések, gépek, járművek	71 441		76 206
13.	Egyéb berendezések, felszerelések, járművek			18 263
14.	Tenyészállatok			
15.	Beruházások, felújítások	70 030		59 067
16.	Beruházásokra adott előlegek			1 133
17.	Tárgyi eszközök érték helyesbítése			
18.	III. BEFEKTETETT PÉNZÜGYI ESZKÖZÖK (19.-26. sorok)	112 800		365 900
19.	Tartós részesedés kapcsolt vállalkozásban			363 100
20.	Tartósan adott kölcsön kapcsolt vállalkozásban			
21.	Egyéb tartós részesedés	112 800		2 800
22.	Tartósan adott kölcsön egyéb részesedési viszonyban álló vállalkozásban			
23.	Egyéb tartósan adott kölcsön			
24.	Tartós hitelviszonyt megtestesítő értékpapír			
25.	Befektetett pénzügyi eszközök érték helyesbítése			
26.	Befektetett pénzügyi eszközök értékelési különbözete			

Keltezés: Budapest, 2005. március 16.

P.H.



a. vállalkozás vezetője (képviselője)

1 2 5 4 1 9 3 7 6 4 2 0 1 1 4 0 1

Statisztikai számjel

0 1 - 1 0 - 0 4 4 4 6 1

Cégjegyzék száma

1 4

Az üzleti év mérlegforduló napja: 2004. december 31. (év, hó, nap)


MÉRLEG „A” változat – Források (passzívák)

adatok E Ft-ban

Sor-szám	A tétel megnevezése	Előző év	Előző év(ek) módosításai	Tárgyév
77.	II. HOSSZÚ LEJÁRATÚ KÖTELEZETTSÉGEK (78.-85. sorok)	150 295		124 260
78.	Hosszú lejáratra kapott kölcsönök			
79.	Átváltoztatható kötvények			
80.	Tartozások kötvénykiadásból			
81.	Beruházási és fejlesztési hitelek	150 295		96 080
82.	Egyéb hosszú lejáratú hitelek			28 180
83.	Tartós kötelezettségek kapcsolt vállalkozással szemben			
84.	Tartós kötelezettségek egyéb részesedési viszonyban lévő vállalkozással szemben			
85.	Egyéb hosszú lejáratú kötelezettségek			
86.	III. RÖVID LEJÁRATÚ KÖTELEZETTSÉGEK (87. és 89.-97. sorok)	172 641		320 177
87.	Rövid lejáratú kölcsönök			36 700
88.	Ebből: az átváltoztatható kötvények			
89.	Rövid lejáratú hitelek	4 100		7 088
90.	Vevőktől kapott előlegek			
91.	Kötelezettségek áruszállításból és szolgáltatásból (szállítók)	160 693		256 732
92.	Váltótartozások			
93.	Rövid lejáratú kötelezettségek kapcsolt vállalkozással szemben			
94.	Rövid lejáratú kötelezettségek egyéb részesedési viszonyban lévő vállalkozással szemben			
95.	Egyéb rövid lejáratú kötelezettségek	7 848		19 657
96.	Kötelezettségek értékelési különbözete			
97.	Származékos ügyletek negatív értékelési különbözete			
98.	G. Passzív időbeli elhatárolások (99.-101. sorok)	17 336		48 037
99.	Bevételek passzív időbeli elhatárolása			
100.	Költségek, ráfordítások passzív időbeli elhatárolása	17 336		48 037
101.	Halasztott bevételek			
102.	FORRÁSOK ÖSSZESEN (57.+68.+72.+98. sor)	1 290 842		2 057 973

Keltezés: Budapest, 2005. március 16.

P.H.



a vállalkozás vezetője (képviselője)



ADÓ- ÉS PÉNZÜGYI ELLENŐRZÉSI HIVATAL
ÉSZAK-BUDAPESTI IGAZGATÓSÁGA
ÜGYFÉLSZOLGÁLATI OSZTÁLY 2.
1139 BUDAPEST XIII. MADARÁSZ U. 30-36.
Telefon:412-74-00/7500 Telefax:412-74-56



Szám: 4882640275
Előzmény: 7901697731
Ügyintéző: Győrvári György

A D Ó I G A Z O L Á S

A rendelkezésemre álló dokumentumok - nyilvántartások - alapján igazolom, hogy:

TVNETWORK ZRT.
(12541937-2-41)
1138 BUDAPEST XIII VÁCI ÚT 168/A

adóalanyak ezen igazolás kiadásának napján nyilvántartott adótervezése nincs.

Ezen igazolást az adóalany kérelmére pályázat benyújtásához adtam ki.

Ez az igazolás nem szolgál bizonyítási alappal a tartozás beszedésére irányuló eljárásokban, továbbá a fent megjelölt felhasználási célon kívül más célra nem használható fel. Az igazolás az adózás rendjéről szóló 2003. évi XCII. törvény (a továbbiakban: Art.) 178.§ 15. pontjában meghatározott járulékokra vonatkozó adatokat 1999.február 1-jétől tartalmazza.

Budapest, 2005. október 17.

.....
Varga György
osztályvezető

Címzett:

- 1./ OLAJOS CSILLA
5400 MEZÖTUR ZRINYI MIKLÓS UTCA 10.
- 2./ Irattár

1 2 5 4 1 9 3 7 6 4 2 0 1 1 4 0 1

Statistikai számjel

0 1 - 1 0 - 0 4 4 4 6 1

Cégjegyzék száma

3 2

Az üzleti év mérlegforduló napja: 2004. december 31. (év, hó, nap)


„A” EREDMÉNYKIMUTATÁS
(össz költség eljárással)

adatok E Ft-ban

Sor- szám	A tétel megnevezése	Előző év	Előző év(ek) módosításai	Tárgyév	
a	b	c	d	e	
13.	Kapott (járó) osztalék és részesedés				23.
	Ebből: kapcsolt vállalkozástól kapott				24.
14.	Részesedések értékesítésének árfolyamnyeresége				25.
	Ebből: kapcsolt vállalkozástól kapott				26.
15.	Befektetett pénzügyi eszközök kamatai, árfolyamnyeresége			1 755	27.
	Ebből: kapcsolt vállalkozástól kapott				28.
16.	Egyéb kapott (járó) kamatok és kamatjelligő bevételek	598		4 287	29.
	Ebből: kapcsolt vállalkozástól kapott				30.
17.	Pénzügyi műveletek egyéb bevételei				31.
	Ebből: értékelési különbözet				32.
VIII.	Pénzügyi műveletek bevételei (13+14+15+16+17)	598		6 042	33.
18.	Befektetett pénzügyi eszközök árfolyamvesztése			580	34.
	Ebből: kapcsolt vállalkozásnak adott				35.
19.	Fizetendő kamatok és kamatjellegű ráfordítások	23 967		24 825	36.
	Ebből: kapcsolt vállalkozásnak adott				37.
20.	Részesedések, értékpapírok, bankbetétek értékvesztése			-7 875	38.
21.	Pénzügyi műveletek egyéb ráfordításai	1 073			39.
	Ebből: értékelési különbözet				40.
IX.	Pénzügyi műveletek ráfordításai (18+19+20+21)	25 040		17 530	41.
B.	Pénzügyi műveletek eredménye (VIII-IX)	-24 442		-11 488	42.
C.	Szokásos vállalkozási eredmény (±A±B)	1 667		121 213	43.
X.	Rendkívüli bevételek	15 750		0	44.
XI.	Rendkívüli ráfordítások	10 131		43	45.
D.	Rendkívüli eredmény (X-XI)	5 619		-43	46.
E.	Adózás előtti eredmény (±C±D)	7 286		121 170	47.
XII.	Adófizetési kötelezettség	0			48.
F.	Adózott eredmény (±E-XII)	7 286		121 170	49.
22.	Eredménytartalék igénybe vétele osztalékra, részesedésre				50.
23.	Jóváhagyott osztalék, részesedés				51.
G.	Mérleg szerinti eredmény (±F+22-23)	7 286		121 170	52.

Keltezés: Budapest, 2005. március 16.

P.H.


a vállalkozás vezetője (képviselője)

TV NETWORK

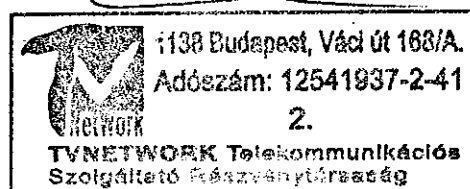
Telekommunikációs Szolgáltató RT

KIEGÉSZÍTŐ MELLÉKLET

2004. év

Tartalma:

1. Általános adatokat tartalmazó rész
2. A mérleghez kapcsolódó kiegészítések
3. Az eredmény kimutatáshoz kapcsolódó kiegészítések
4. Tájékoztató rész



1. Általános rész

A társaság kiemelt adatai:

Részvényeltár 2004.12.31-én

Tulajdonos	Névérték	Szavazat	Tulajdon %	Szavazat %	Részvény db
Antal Tibor	-	-	0,000%	0,000%	-
Antal Zsombor	150 000	1 500	0,029%	0,007%	1 500
Barkoczi István	1 540 000	15 400	0,296%	0,075%	15 400
Boda Zoltán	2 220 000	22 200	0,427%	0,108%	22 200
Deák Dorottya	150 000	1 500	0,029%	0,007%	1 500
Dr. Sarok Gabriella	640 000	6 400	0,123%	0,031%	6 400
Euronet Rt	69 700 000	6 070 000	13,404%	29,610%	697 000
Faragó Mihály	280 000	2 800	0,054%	0,014%	2 800
Fébert Richárd	12 000 000	120 000	2,308%	0,585%	120 000
Futó István	580 000	5 800	0,112%	0,028%	5 800
Gonda Zoltán	4 830 000	48 300	0,929%	0,236%	48 300
Habozy László	3 630 000	36 300	0,698%	0,177%	36 300
Hilotech Kft.	224 250 000	8 528 100	43,125%	41,600%	2 242 500
ifj. Wimmert Ferenc	27 500 000	1 022 000	5,288%	4,985%	275 000
Kabay Tamás	300 000	3 000	0,058%	0,015%	3 000
Lovászi Magdolna	560 000	5 600	0,108%	0,027%	5 600
Nemes Attila	66 760 000	1 747 600	12,838%	8,525%	667 600
Nemes Barbara	200 000	2 000	0,038%	0,010%	2 000
Nemes Felícia	200 000	2 000	0,038%	0,010%	2 000
Nemes Józsefné	600 000	6 000	0,115%	0,029%	6 000
Nemes Lúcia	200 000	2 000	0,038%	0,010%	2 000
Schmidt Gábor	300 000	30 000	0,058%	0,146%	3 000
Szalay Attila	44 080 000	440 800	8,477%	2,150%	440 800
Szász Andrea	5 000 000	140 000	0,962%	0,683%	50 000
Szász Livia	500 000	5 000	0,096%	0,024%	5 000
TimeNet kft	16 860 000	1 686 000	3,242%	8,224%	168 600
Tóth Béla	400 000	4 000	0,077%	0,020%	4 000
Töröcsik Attila	27 310 000	453 100	5,252%	2,210%	273 100
Töröcsik Éva	1 000 000	10 000	0,192%	0,049%	10 000
Töröcsik János	1 000 000	10 000	0,192%	0,049%	10 000
Töröcsik Jánosné	1 000 000	10 000	0,192%	0,049%	10 000
Török Péter	2 540 000	25 400	0,488%	0,124%	25 400
Végert Józsefné	3 720 000	37 200	0,715%	0,181%	37 200
Összesen:	520 000 000	20 500 000	100,000%	100,000%	5 200 000

Vezető tisztségviselők: FÉBERT Richárd – vezérigazgató
(6726 Szeged, Pinty u. 14/a)
GONDA Zoltán - műszaki igazgató helyettes
KABAY Tamás – általános vezérigazgató helyettes
KISS Gábor – műszaki igazgató
HABOZY László igazgatósági tag
NEMES Attila – igazgatóság elnöke, gazdasági igazgató

Társaság székhelye: 1138 Budapest, Váci út 168/A

Társaság telephelyei: 1031 Budapest, Amfiteátrum u. 17.
1031 Budapest, Vizimolnár u. 2-4.
1108 Budapest, Agyagfejtő u. 12.
1132 Budapest, Victor Hugo u. 18-22.
1138 Budapest, Váci út 168/F
1163 Budapest, Margit u. 80.

Társaság fióktelepei: 2045 Törökbálint, Kazinczy F. u. 109.
2755 Kocsér, Szent István tér 1.
4025 Debrecen, Simonffy u. 4-6.
6032 Nyárlőrinc, Dózsa György u. 9.
6060 Tiszakécske, Béke tér 3-5.
6061 Tiszakécske, Béke utca 151.
6065 Lakitelek, Széchenyi körút 48/A
6066 Tiszaalpár, Béke u. 151.
6080 Szabadszállás, Kossuth Lajos u. 1-4.
6237 Kecel, Szabadság tér 17.
6320 Solt, Törley Bálint u. 10-12.
6400 Kiskunhalas, Bocskai u. 7.
6400 Kiskunhalas, Kossuth Lajos u. 18/A
6421 Kiszállás, Felszabadulás u. 10.
6422 Tompa, Kossuth Lajos u. 28.
6423 Kelebia, Ady Endre u. 114.
6500 Baja, Szarvas Gábor u. 3.
6720 Szeged, Bajza u. 4.
6722 Szeged, Tisza L. krt. 47.
6724 Szeged, Kossuth Lajos sgr. 56.
6726 Szeged, Pinty u 14/a.

Fő tevékenységi köre: 6420 Távközlés

További tevékenységi körök: 7220 Szoftverkészítés

7230 Adatfeldolgozás

7240 Adatbanki tevékenység

7260 Egyéb számítástechnikai tevékenység

7484 Máshova nem sorolt egyéb gazdasági tev-et segítő szolg.

A számviteli politika rövid, tömör ismertetése:

- Az eredménykimutatás megválasztása: Összköltség-eljárású 'A' eredménykimutatás
- A mérleg fordulónapja: Tárgyév december 31.
- A mérlegkészítés határideje: Tárgyévet követő év február 28.
- Beszámoló formája: Éves beszámoló

A költségeket előfordulásukkor az 5-ös számlaosztályban gyűjti költségmeneként. A ráfordításokat pedig a 8-as számlaosztályban.

A saját vállalkozásban végzett beruházást a tényleges anyag, bér és járulékai és alvállalkozók számlák szerint helyezi a tárgyi eszköz számlára (125 szla) a 581 szlával szemben.

Az értékcsökkenés elszámolása:

- a) kisértékű tárgyi eszközöket (50.000 Ft alatti) egy összegben
- b) az 50.000 Ft feletti egyedi értékű eszközöket az adótörvényben megengedett kulcsok szerint számolja el.

2. Mérleghez kapcsolódó kiegészítések

A társaság előtársaságként működött 2000. október 9-től október 19-ig, 2000. 10. 20-tól bejegyzett társaságként végzi tevékenységét.

ESZKÖZÖK:

Befektetett eszközök bemutatása bruttó értéken:

	Nyitó	Változás	Záró
11 Immateriális javak	16.836.533 Ft	+ 177.637 Ft	17.014.170 Ft
12 Építmények	915.073.385 Ft	+ 701.417.124 Ft	1.616.490.509 Ft
13 Gépek, berendezések	64.333.568 Ft	+ 35.244.275 Ft	99.577.843 Ft
14 Egyéb gépek, berend, járművek	11.114.853 Ft	+ 14.362.306 Ft	25.477.159 Ft
16 Beruházások	70.029.763 Ft	- 10.962.293 Ft	59.067.470 Ft
Mindösszesen:	1.077.388.102 Ft	+ 740.239.049 Ft	1.817.627.151 Ft
Kisértékű tárgyi eszközök			3.253.459 Ft

Befektetett eszközök értékcsökkenése:

	Nyitó	Értékcsökk.	Záró
11 Immateriális javak (terven felüli écs-je)	3 730 991 Ft	1.469.440 Ft 7.999.501 Ft	13.199.932 Ft
12 Építmények Értékesítés miatti csökk:	115 322 315 Ft -35.997.942 Ft	134.933.911 Ft	214.258.284 Ft
13 Gépek, berendezések	3.328.544 Ft	20.043.428 Ft	23.371.972 Ft
14 Egyéb gépek, berend, járművek	3.946.378 Ft	3.268.011 Ft	7.214.389 Ft
16 Beruházások	0 Ft	0 Ft	0 Ft
Mindösszesen:	90.330.286 Ft	167.714.291 Ft	258.044.577 Ft
Egy összegben elszámolt 50.000 Ft alatti kisért. T. eszk	0 Ft	3.253.459 Ft	0 Ft

Összes tárgyévi elszámolt écs:		170.967.750 Ft
---------------------------------------	--	-----------------------

Eszközök nettó értéke összesen:	987.057.816 Ft	1.559.582.574 Ft
--	-----------------------	-------------------------

Összesítő a hálózatok aktiválásához a melléklet szerint.

Befektetések:

<i>Részjegyek:</i>	vételár
Soltvadkert és Vidéke Takarékszövetkezet	2.800.000 Ft
Euronet Rt részvény	363.100.000 Ft

Anyagok:

A társaság a fel nem használt vásárolt anyagokat raktári készleten tartja, melynek analitika szerinti nyilvántartási értéke **16.204.750Ft**.

Követelések:

Követelések áruszállításból és szolgáltatásnyújtásból	64.107.049 Ft
Analtikus részletezés a melléklet szerint.	
Egyéb követelések:	40.307.618 Ft
Előzetesen felszámított ÁFA	19.073.000 Ft
Vásárolt követelések (Halas KTV 10%)	4.234.618 Ft
Kölcsönadott pénzeszköz (TIMENET Kft)	17.000.000 Ft
Összesen:	104.414.667 Ft

Pénzügyi eszközök:

Bankszámla egyenlegek összesen: **2.273.068 Ft**

A Budapest Bank Rt fiókjában 10102244-44968900-00000008 számon vezetett számla:

Nyitóegyenlege 2004. 01. 01-én	3.086.642 Ft
Záró egyenlege 2004. 12. 31-én	1.399.559 Ft

A Budapest Bank Rt fiókjában 10102244-44968900-00000008 számon vezetett *letéti* kártyaszámla:

Nyitó egyenlege 2004. 01. 01-én	647.244 Ft
Záró egyenlege 2004. 12. 31-én	149.140 Ft

A Soltvadkert és Vidéke Takarékszövetkezet fiókjában 52700055-11105673 számon vezetett számla:

Nyitó egyenlege 2004. 01. 01-én	924.754 Ft
Záró egyenlege 2004. 12. 31-én	684.760 Ft

Az OTP Bank Rt fiókjában 11735005-29901467 számon vezetett számla:

Nyitó egyenlege 2004. 01. 01-én	69.264 Ft
Záró egyenlege 2004. 12. 31-én	12.496 Ft

Az Raiffeisen Bank Rt fiókjában 1201008-00218639-00100008 számon vezetett számla:

Nyitó egyenlege 2004. 01. 01-én	1.827.229 Ft
Záró egyenlege 2004. 12. 31-én	7.744 Ft

MOL Teletank folyószámla Nyitóegyenlege 2004. 07. 01-án 0 Ft
Záró egyenlege 2004. 12. 31-én 19.369 Ft

A Házipénztárak:		4.823.861 Ft
Szeged	Nyitóegyenlege 2004. 01. 01-én Záró egyenlege 2004. 12. 31-én	1.772.060 Ft 1.148.804 Ft
Budapest főpénztár	Nyitóegyenlege 2004. 02.17-én Záró egyenlege 2004. 12. 31-én	0 Ft 55.694 Ft
Budapest (Szunai A.)	Nyitóegyenlege 2004. 01. 01-én Záró egyenlege 2004. 12. 31-én	281.699 Ft 334.310 Ft
Budapest (Szeziné)	Nyitóegyenlege 2004. 01. 01-én Záró egyenlege 2004. 03. 26-án	5.070 Ft 0 Ft
Budapest (Márton L)	Nyitóegyenlege 2004. 01. 01-én Záró egyenlege 2004. 11. 26-án	125.891 Ft 0 Ft
Budapest (Kovács T)	Nyitóegyenlege 2004. 02. 19-én Záró egyenlege 2004. 12. 31-én	0 Ft 202.858 Ft
Budapest (Kránicz K)	Nyitóegyenlege 2004. 11. 26-án Záró egyenlege 2004. 12. 31-én	0 Ft 68.139 Ft
Tiszkécske	Nyitóegyenlege 2004. 01. 01-én Záró egyenlege 2004. 12. 31-én	147.805 Ft 704.640 Ft
Baja	Nyitóegyenlege 2004. 01. 01-én Záró egyenlege 2004. 12. 31-én	568.398 Ft 1.263.581 Ft
Kiskunhalas	Nyitóegyenlege 2004. 01. 01-én Záró egyenlege 2004. 12. 31-én	402.287 Ft 807.778 Ft
Szabadszállás	Nyitóegyenlege 2004. 01. 01-én Záró egyenlege 2004. 12. 31-én	0 Ft 32.981 Ft
Kecel	Nyitóegyenlege 2004. 09. 16-án Záró egyenlege 2004. 12. 31-én	0 Ft 157.445 Ft
Debrecen	Nyitóegyenlege 2004. 12. 30-án Záró egyenlege 2004. 12. 31-én	0 Ft 47.631 Ft

Aktív időbeli elhatárolások:

391. Bevételek aktív időbeli elhatárolása
2005. évben fizetett 2004. gazdasági évet érintő bevételek

Dátum	Partner neve	Megnevezés	Nettó összeg	Szla
2005.01.01	Timenet Kft	kölcsön kamata	1 700 000 Ft	974

392. Költségek aktív időbeli elhatárolása
2004. évben kifizetett 2005. gazdasági évet terhelő költségek

Dátum	Partner neve	Megnevezés	Nettó összeg	Szla
2004.10.31	Cégtár	2005.I.né online szolg.	25 500 Ft	5113
2004.11.09	RIPE NCC	2005. évi schedule díj	772 853 Ft	535
2004.12.17	Allianz Hungária Rt	2005. I. né GFB FCA-983	11 442 Ft	533
2004.12.18	Allianz Hungária Rt	2005. I. né GFB HOH-963	25 200 Ft	533
2004.12.20	Multicenter Kft	2005.01.31-ig tetőbérlet	97 964 Ft	522
2004.12.20	Multicenter Kft	2005.01.31-ig közös + egyéb ktg	10 689 Ft	5116
2004.12.20	MEZINT KFT	2005.01.31-ig tetőbérlet	41 154 Ft	522
2004.12.20	MEZINT KFT	2005.01.31-ig áram, víz, hődíj	14 771 Ft	5116
2004.12.22	Euronet Rt	2005.01.31-ig bérleti díj	143 167 Ft	522
2004.12.22	Euronet Rt	2005.01.31-ig rezsiköltség	129 968 Ft	5116
2004.12.22	Euronet Rt	2005.01.31-ig parkolási díj	66 730 Ft	539
2004.12.22	Euronet Rt	2005.01.31-ig A épület bérleti díj	435 685 Ft	522
2004.12.22	Euronet Rt	2005.01.31-ig rezsiköltség	162 500 Ft	5116
2004.12.23	Lapcom Kiadó Kft	2005. I. né Délmagyarország előf.	3 796 Ft	5113
	Összesen:		1 941 419 Ft	
	Folyóirat előfizetés (5113)		29 296 Ft	
	Rezsiköltségek (5116)		317 928 Ft	
	Bérleti díjak (522)		717 970 Ft	
	Biztosítási díjak (533)		36 642 Ft	
	Műsorszolg, licence díjak (535)		772 853 Ft	
	Egyéb szolg. (539)		66 730 Ft	
	Összesen:		1 941 419 Ft	

FORRÁSOK:

Saját tőke :

A társaság jegyzett tőkéje	520.000.000 Ft
Tőketartaléka:	1.046.000.000 Ft
Eredménytartalék:	-121.670.616 Ft
Mérleg szerinti eredmény:	121.169.848 Ft

A társaság *saját tőkéje* 2004. december 31-én: **1.565.499.232 Ft**

Kötelezettségek:

Hosszú lejáratú kötelezettség:	124.260.184 Ft
Ebből: Takarékszöv. Fejlesztési és beruházási hitel	96.080.000 Ft
Pénzügyi lízing	28.180.184 Ft
Ebből: Siemens Finance Rt	0 Ft
MKB Eurocredit Rt	25.000.012 Ft
Renault Credit Rt	945.609 Ft
Porsche Bank Rt	2.234.563 Ft

Soltvadkert és Vidéke Takarékszövetkezet folyósította 2002-ben a 90.000.000 Ft-os és 2003-ban 65.000.000 Ft-os beruházási hitelt, melyet a vásárolt hálózatok finanszírozására fordítottunk.

Hitel fedezete a Nemes Attila és Nemes Attiláné tulajdonát képező 1106 Budapest, Váltó u. 69. számú ingatlan, illetve a megvásárolt hálózatok és a folyószámlákra befolyt árbevétel.

Rövid lejáratú kötelezettségek:	320.176.608 Ft
ebből - szállítói kötelezettség	256.731.995 Ft
- rövid lejáratú hitelek	7.087.587 Ft
ebből: Siemens Finance Rt	70.015 Ft
MKB Eurocredit Rt	5.201.565 Ft
Renault Credit Rt	720.000 Ft
Porsche Bank Rt	1.096.007 Ft
- rövid lejáratú kölcsönök	36.700.000 Ft
ebből: Gonda Zoltán	29.000.000 Ft
Boda Zoltán	7.700.000 Ft
- egyéb kötelezettségek	19.657.026 Ft
ebből: munkabér	4.296.099 Ft
Szja kötelezettség	1.909.000 Ft
TB kötelezettség	478.000 Ft
Magánnyugdíj pénztár:	710.328 Ft
Egyéb adók:	1.507.000 Ft
Szakképzési hozzájárulás	763.000 Ft
Innovációs Járulék	792.000 Ft
Helyi adók	9.201.599 Ft

Passzív időbeli elhatárolás:

482. Költségek passzív időbeli elhatárolása
2005. évben számlázott 2004. gazdasági évet terhelő költségek

Dátum	Partner neve	Megnevezés	Nettó összeg	Szla
2005.01.01	PanTel Holding Rt	2004. 06. közműegyeztetés	4 000 Ft	525
2005.01.01	Tensoft Kft	2004. IV. né programfrissítés	11 100 Ft	527
2005.01.01	UPC Programming BV	2004. 10. licence díj	4 613 Ft	535
2005.01.01	Discovery Networks	2004. IV. né műsorszolg.	339 926 Ft	535
2005.01.01	Discovery Networks	2004. IV. né műsorszolg.	1 523 172 Ft	535
2005.01.01	HBO RT	2004. 11. műsorszolg.	2 272 163 Ft	535
2005.01.01	Sport1 TV Rt	2004. 11. műsorszolg.	2 361 745 Ft	535
2005.01.01	HírTv Rt	2004. 11. műsorszolg.	1 033 318 Ft	535
2005.01.01	Szegedi Közlekedési Rt	2004. 12. bérelt kosaras gj. Bizt d	24 000 Ft	533
2005.01.01	UPC Programming BV	2004. 11. licence díj	4 951 Ft	535
2005.01.01	IKO Kábeltvé Kft	2004. 11. műsorszolg.	222 078 Ft	535
2005.01.01	VIASAT World Ltd	2004. 11. műsorszolg.	131 001 Ft	535
2005.01.01	HBO RT	2004. 11. műsorszolg. Helyesb	11 712 Ft	535
2005.01.01	Profi Kódex Kft	2004. 11. könyvelési díj	100 000 Ft	528
2005.01.01	HBO RT	2004. 12. műsorszolg.	2 403 500 Ft	535
2005.01.01	AXN Europe Ltd	2004. 12. műsorszolg.	407 619 Ft	535
2005.01.01	Z+ Műsorszolgáltató Rt	2004. 12. műsorszolg.	671 593 Ft	535
2005.01.01	Hálózatos TV Rt	2004. 12. reklámsugárzás	90 000 Ft	538
2005.01.01	Hálózatos TV Rt	2004. 12. reklámsugárzás	90 000 Ft	538
2005.01.01	Hálózatos TV Rt	2004. 12. reklámsugárzás	90 000 Ft	538
2005.01.01	Crown-Tech Kft	2004. 06. 10-i hálóalkatrész besz.	326 599 Ft	161
2005.01.01	Crown-Tech Kft	2004. 06. 15-i hálóalkatrész besz.	990 000 Ft	161
2005.01.01	IKO Kábeltvé Kft	2004. 12. műsorszolg.	233 784 Ft	535
2005.01.01	EuroNetWork Kft	2004. 12. 27-én szállhegesztő vás.	5 370 000 Ft	131
2005.01.01	Sport1 TV Rt	2004. 12. műsorszolg.	2 413 953 Ft	535
2005.01.01	Euronet Mo Rt	2004. 12. optikai szálbérlet	584 200 Ft	522
2005.01.01	ArtNexus Kft	2004. IV. né műsorszolg.	446 577 Ft	535
2005.01.01	ArtNexus Kft	2004. IV. né műsorszolg.	211 824 Ft	535
2005.01.01	ArtNexus Kft	2004. IV. né műsorszolg.	41 924 Ft	535
2005.01.01	ArtNexus Kft	2004. IV. né műsorszolg.	5 899 Ft	535
2005.01.03	MATÁV RT	2004. 12. 14-31. bázis díjcsomag	2 032 Ft	525
2005.01.03	MATÁV RT	2004. 11. telefondíj	19 294 Ft	525
2005.01.03	DÉMÁSZ RT	2004. 11. 11 - 12. 17. áram	4 607 Ft	5116
2005.01.03	DÉMÁSZ RT	2004. 11. 16 - 12. 17. áram	1 250 Ft	5116
2005.01.03	DÉMÁSZ RT	2004. 11. 12 - 12. 17. áram	4 607 Ft	5116
2005.01.03	DÉMÁSZ RT	2004. 11. 19 - 12. 17. áram	750 Ft	5116

2005.01.03	DÉMÁSZ RT	2004. 11. 19 - 12. 17. áram	1 729 Ft	5116
2005.01.03	TeliaSonera International	2004. 11. IP usage 2 Mbits	768 978 Ft	526
2005.01.03	Solti FémSzöv	2004. 12. képviseleti díj	174 000 Ft	539
2005.01.04	DÉMÁSZ RT	2004. 09. 13 - 12. 31. áram	-9 262 Ft	5116
2005.01.06	DÉMÁSZ RT	2004. 11. 25 - 12. 22. áram	31 524 Ft	5116
2005.01.06	DÉMÁSZ RT	2004. 11. 25 - 12. 23. áram	750 Ft	5116
2005.01.06	DÉMÁSZ RT	2004. 11. 22 - 12. 22. áram	15 691 Ft	5116
2005.01.06	DÉMÁSZ RT	2004. 09. 20 - 12. 14. áram	2 889 Ft	5116
2005.01.06	ISZT KHT	2004. 12. domain reg, fenntartás	42 000 Ft	526
2005.01.10	DÉMÁSZ RT	2004. 11. 30 - 12. 23. áram	750 Ft	5116
2005.01.10	DÉMÁSZ RT	2004. 05. 24 - 12. 23. áram	20 648 Ft	5116
2005.01.10	Nemzeti Hírközlési Hat	2004. 12. URH frekvenciahaszn	19 500 Ft	522
2005.01.12	Euronet Mo Rt	2004. 11, 12. telefonköltség	344 591 Ft	525
2005.01.14	MATÁV RT	2004. 12. net előfizetés	4 951 770 Ft	526
2005.01.14	Debreceni Hőszolg Szerv	2004. IV. né bérleti díj	140 625 Ft	522
2005.01.14	DÉGÁZ RT	2004. 12. 29-ig gázdíj	21 021 Ft	5116
2005.01.17	Euronet Mo Rt	2004. 12. KTV hálózat bérleti díja	3 721 400 Ft	522
2005.01.17	Euronet Mo Rt	2004. 12. KTV hálózat bérleti díja	1 329 677 Ft	522
2005.01.17	Kristóf András	2004. 12. jutalék	99 420 Ft	539
2005.01.18	Antenna Távközlési Rt	2004. 12. server hosting	30 000 Ft	526
2005.01.18	Emitel Rt	2004. 12. telefonszámla	15 140 Ft	525
2005.01.19	DÉMÁSZ RT	2004. 12. 01 - 12. 31. áram	1 655 Ft	5116
2005.01.19	DÉMÁSZ RT	2004. 09. 23 - 12. 29. áram	49 153 Ft	5116
2005.01.19	EON Tiszántúli Áramsz	2004. 10. 05 - 11. 18. áram	5 813 Ft	5116
2005.01.19	EON Tiszántúli Áramsz	2004. 10. 05 - 11. 18. áram	8 876 Ft	5116
2005.01.21	T Mobile Rt	2004. 12. telefonszámla	12 472 Ft	525
2005.01.21	Nemzeti Hírközlési Hat	2004. IV. né Azonosítók haszn d	324 500 Ft	522
2005.01.24	DÉMÁSZ RT	2004. 11. 27 - 12. 31. áram	4 172 Ft	5116
2005.01.26	DÉMÁSZ RT	2004. 11. 29 - 12. 31. áram	937 Ft	5116
2005.02.02	TeliaSonera International	2004. 12. IP usage 20 Mbits	765 379 Ft	526
2005.02.14	DÉGÁZ RT	2004. 12. 30-ig gázdíj	10 016 Ft	5116
2005.01.13	DÉMÁSZ RT	2004. 09. 10 - 12. 31. áram	-8 105 Ft	5116
2005.01.17	S-Matte Kft	2004. 12. higiéniai eszközök bérlet	8 280 Ft	522
2005.01.20	DÉMÁSZ RT	2004. 12. 02 - 12. 31. áram	643 Ft	5116
2005.01.20	DÉMÁSZ RT	2004. 12. 02 - 12. 31. áram	643 Ft	5116
2005.01.24	Invitel Távközlési Rt	2004. 12. telefonszámla	3 237 Ft	525
2005.01.24	Invitel Távközlési Rt	2004. 12. telefonszámla	3 083 Ft	525
2005.01.25	Alföldi Kábeltelevízió Kft	2004. 12. egyéb üzleti szolgáltatás	140 696 Ft	539
2005.01.25	DÉMÁSZ RT	2004. 11. 26 - 12. 31. áram	4 357 Ft	5116
2005.01.25	DÉMÁSZ RT	2004. 11. 26 - 12. 31. áram	44 834 Ft	5116
2005.01.25	DÉMÁSZ RT	2004. 09. 28 - 12. 31. áram	694 Ft	5116
2005.01.26	DÉMÁSZ RT	2004. 12. 08 - 12. 31. áram	514 Ft	5116

2005.01.26	DÉMÁSZ RT	2004. 12. 08 - 12. 31. áram	514 Ft	5116
2005.01.26	DÉMÁSZ RT	2004. 11. 26 - 12. 31. áram	3 912 Ft	5116
2005.01.31	DÉMÁSZ RT	2004. 12. 13 - 12. 31. áram	2 883 Ft	5116
2005.01.31	DÉMÁSZ RT	2004. 12. 01 - 12. 31. áram	3 794 Ft	5116
2005.02.01	DÉMÁSZ RT	2004. 12. 14 - 12. 31. áram	2 822 Ft	5116
2005.02.01	DÉMÁSZ RT	2004. 12. 14 - 12. 31. áram	5 720 Ft	5116
2005.02.01	DÉMÁSZ RT	2004. 12. 02 - 12. 31- áram	3 209 Ft	5116
2005.02.01	DÉMÁSZ RT	2004. 12. 04 - 12. 31. áram	3 725 Ft	5116
2005.02.01	DÉMÁSZ RT	2004. 12. 14 - 12. 31. áram	3 675 Ft	5116
2005.02.01	DÉMÁSZ RT	2004. 12. 14 - 12. 31. áram	386 Ft	5116
2005.02.01	DÉMÁSZ RT	2004. 12. 14 - 12. 31. áram	386 Ft	5116
2005.02.02	Matáv Rt	2004. 12. telefonszámla	6 138 Ft	525
2005.02.03	EON Tiszántúli Áramsz	2004. 11. 18-ig áramszámla	6 339 Ft	5116
2005.02.04	DÉMÁSZ RT	2004. 12. 17 - 12. 31. áram	2 257 Ft	5116
2005.01.01	LaNeX Tanácsadó Kft	2004.12.27. késedelmi kamat	110 382 Ft	868
2005.01.01	Focus Team Kft	2004.12. KTV üzemeltetés	1 000 000 Ft	536
2005.01.01	HírTv Kft	2004. 12. műsorszolgáltatás	1 055 184 Ft	535
2005.01.01	Viasat World Ltd	2004. 07. Viasat Explorer szolg.	132 812 Ft	535
2005.01.01	Viasat World Ltd	2004. 05. Viasat Explorer szolg.	123 772 Ft	535
2005.01.01	Viasat World Ltd	2004.04. Viasat Explorer szolg.	123 772 Ft	535
2005.01.01	Viasat World Ltd	2004. 08. 31. műsorszolg.	115 516 Ft	535
2005.01.01	Discovery Networks Eu	2004. IV. né műsorszolg.	588 241 Ft	535
2005.01.01	Centro-Tel	2004.12. szolgáltatási díj	301 506 Ft	539
2005.01.01	Centro-Tel	2004. 12. irodabérlet	40 000 Ft	5221
2005.01.01	Centro-Tel	2004. 12. áramszámla	14 857 Ft	5116
2005.01.01	Spektrum TV Rt	2004. 12. műsorszolgáltatás	1 021 708 Ft	535
2005.01.03	V-T KOM Kft	2004. 12. hálózat karbantartás	380 000 Ft	527
2005.01.05	DÉMÁSZ RT	2004. 11. 25 - 12. 22. áram	6 006 Ft	5116
2005.01.12	Emitel Rt	2004. 12. bajai telefonszámla	15 848 Ft	525
2005.01.19	DÉMÁSZ RT	2004. 10. 28 - 12. 31. áram	-6 676 Ft	5116
2005.01.19	DÉMÁSZ RT	2004. 10. 28 - 12. 31. áram	14 666 Ft	5116
2005.01.19	DÉMÁSZ RT	2004. 12. 02 - 12. 31. áram	4 566 Ft	5116
2005.01.19	DÉMÁSZ RT	2004. 12. 02 - 12. 31. áram	4 943 Ft	5116
2005.01.19	DÉMÁSZ RT	2004. 12. 08 - 12. 31. áram	4 722 Ft	5116
2005.01.19	DÉMÁSZ RT	2004. 12. 08 - 12. 31. áram	2 721 Ft	5116
2005.01.19	DÉMÁSZ RT	2004. 11. 27 - 12. 31. áram	2 183 Ft	5116
2005.01.19	DÉMÁSZ RT	2004. 12. 08 - 12. 31. áram	41 277 Ft	5116
2005.01.20	ELMŰ Rt	2004. IV. né oszlop bérlet	1 476 580 Ft	522
2005.01.20	ELMŰ Rt	2004. IV. né oszlop bérlet	129 360 Ft	522
2005.01.20	Generali-Providencia Rt	2004. 12. 10 - 12. 31. JIX746 Casc	5 595 Ft	533
2005.01.21	Generali-Providencia Rt	2004. 12. 18 - 12. 31 JDS380 Casc	7 585 Ft	533
2005.01.21	PR-Telecom Rt	2004. 12. menedzselte bérelt vonal	1 871 700 Ft	526
2005.01.25	Fox Kids Europe	2004. IV. né műsorszolgáltatás	785 385 Ft	535
2005.01.28	Profi Kódex Kft	2004. 12. könyvelési díj	100 000 Ft	5281

2005.01.31	Zone Broadcasting Ltd	2004. IV. né műsorszolgáltatás	380 494 Ft	535
2005.01.31	Romantica Ltd	2004. IV. né műsorszolgáltatás	766 863 Ft	535
2005.02.02	TeliaSonera International	2004. 12. IP Usage	765 379 Ft	526
2005.02.02	Magyar Posta Rt	2004. 12. áramszla átszlázása	3 239 Ft	5116
2005.02.03	EON Tiszántúli Áramsz	2004. 12. 18 - 12. 31. áram	2 689 Ft	5116
2005.02.04	DÉMÁSZ RT	2004. 12. 17 - 12. 31. áram	2 258 Ft	5116
2005.02.07	DÉMÁSZ RT	2004. 12. 17 - 12. 31. áram	521 Ft	5116
2005.02.07	DÉMÁSZ RT	2004. 10. 13 - 12. 31. áram	652 Ft	5116
2005.02.07	DÉMÁSZ RT	2004. 10. 11 - 12. 31. áram	11 813 Ft	5116
2005.02.08	Budapesti Convinus Egy.	2004. IV. né bérleti díj	28 000 Ft	5221
2005.02.08	Magyar Posta Rt	2004. 12. víz és csatornadíj	658 Ft	5116
2005.02.10	DÉMÁSZ RT	2004. 12. 20 - 12. 31. áram	2 082 Ft	5116
2005.02.10	DÉMÁSZ RT	2004. 12. 20 - 12. 31. áram	384 Ft	5116
2005.02.10	DÉMÁSZ RT	2004. 12. 18 - 12. 31. áram	2 067 Ft	5116
2005.02.10	DÉMÁSZ RT	2004. 12. 14 - 12. 31. áram	557 Ft	5116
2005.02.10	Hunép Invest Rt	2004. 12. hó áram, fűtésdíj	19320	5116
2005.02.10	PanTel Holding Rt	2004. 06. 08. közmüegyeztetés	4 000 Ft	539
2005.02.10	PanTel Holding Rt	2004. 06. 29. közmüegyeztetés	4 000 Ft	539
2005.02.10	PanTel Holding Rt	2004. 07. 19. közmüegyeztetés	4 000 Ft	539
2005.02.11	DÉMÁSZ RT	2004. 12. 14 - 12. 31. áram	1 915 Ft	5116
2005.02.11	DÉMÁSZ RT	2004. 12. 22 - 12. 31. áram	5 429 Ft	5116
2005.02.11	DÉMÁSZ RT	2004. 10. 18 - 12. 31. áram	53 775 Ft	5116
2005.02.11	DÉMÁSZ RT	2004. 11. 08 - 12. 31. áram	-2 929 Ft	5116
2005.02.11	DÉMÁSZ RT	2004. 12. 22 - 12. 31. áram	203 Ft	5116
2005.02.11	DÉMÁSZ RT	2004. 11. 26 - 12. 31. áram	265 858 Ft	5116
2005.02.15	DÉMÁSZ RT	2004. 12. 23 - 12. 31. áram	169 Ft	5116
2005.02.15	DÉMÁSZ RT	2004. 12. 23 - 12. 31. áram	6 984 Ft	5116
2005.02.15	Travel Channel	2004. IV. né műsorszolg díja	606 941 Ft	535
2005.02.16	DÉMÁSZ RT	2004. 10. 21 - 12. 31. áram	1 224 Ft	5116
2005.02.16	DÉMÁSZ RT	2004. 12. 31. -i áramszolg díja	152 Ft	5116
2005.02.16	DÉMÁSZ RT	2004. 12. 29 - 12. 31. áram	599 Ft	5116
2005.02.17	GTS DataNet Távközl Rt	2004. 02 - 12. szálbérlet korrekció	-814 000 Ft	5222
2005.02.17	Budapesti Convinus Egy.	2004. IV. né. Áramellátás	82 089 Ft	5116
2005.02.23	DÉMÁSZ RT	2004. 10. 28 - 12. 31. áram	521 Ft	5116
2005.03.01	DÉMÁSZ RT	2004. 11. 05 - 12. 31. áram	4 610 Ft	5116
2005.03.01	DÉMÁSZ RT	2004. 11. 04 - 12. 31. áram	8 444 Ft	5116
2005.03.01	DÉMÁSZ RT	2004. 11. 09 - 12. 31. áram	2 803 Ft	5116
2005.03.01	DÉMÁSZ RT	2004. 11. 08 - 12. 31. áram	8 453 Ft	5116
2005.03.16	Társasház, Szeged	2004. bázisállomás áramszla	26 824 Ft	5116
2005.03.01	Audit Time Kft	2004. évi könyvvizsgálat	700 000 Ft	528
	Termelő gépek, berend. (131)		5 370 000 Ft	
	Beruházás alkrész (161)		1 316 599 Ft	
	Víz, villany, fűtés (5116)		863 406 Ft	
	Bérleti díjak (522)		6 988 122 Ft	
	Telefondíj (525)		425 835 Ft	

Egyéb távközlési szolg. (526)	9 195 206 Ft
Javítás, karbantartási díj (527)	391 100 Ft
Könyvelési díj (528)	900 000 Ft
Biztosítási díjak (533)	37 180 Ft
Műsorszolgáltatás díja (535)	20 442 040 Ft
KTV üzemeltetés (536)	1 000 000 Ft
Reklámköltség (538)	270 000 Ft
Egyéb szolgáltatás (539)	727 622 Ft
Késedelmi kamatok (868)	110 382 Ft
Összesen:	48 037 492 Ft

A mérlegfőösszeg
Eszközök, Források

2003-ban
1.290.842 e Ft

2004-ben
2.057.973 e Ft

3. Eredménykimutatáshoz kapcsolódó kiegészítések az előző gazdasági évvel összehasonlítva:

	2003.	2004.
Az árbevétel alakulása:		
A társaság belföldi értékesítés árbevétele:	531.881 e Ft	923.329 e Ft
Kamatjellegű bevételek:	598 e Ft	4.287 e Ft
Árfolyamnyereség:	0 e Ft	1.755 e Ft
Egyéb bevétel:	26.403 e Ft	323.149 e Ft
Rendkívüli bevétel:	15.750 e Ft	0 e Ft
Összesen:	574.632 e Ft	1.252.520 e Ft
Saját előállítású eszközök aktivált értéke:	230.700 e Ft	380.457 e Ft
Mindösszesen:	805.332 e Ft	1.632.977 e Ft
Költségek alakulása:		
Igénybevett anyagjellegű költségek:	205.065 e Ft	446.222 e Ft
ELÁBÉ:	24.990 e Ft	0 e Ft
Igénybevett anyagjellegű szolgáltatás:	232.862 e Ft	189.440 e Ft
Egyéb szolgáltatások:	147.153 e Ft	80.903 e Ft
Eladott szolgáltatások értéke:	0 e Ft	237.295 e Ft
Béreköltség:	42.133 e Ft	58.272 e Ft
Személyi jellegű egyéb kifizetések:	3.956 e Ft	7.996 e Ft
Nyugdíj- és egészségbiztosítási költség:	12.259 e Ft	17.140 e Ft
Egészségügyi hozzájárulás:	1.960 e Ft	2.589 e Ft
Munkaadói járulék:	1.268 e Ft	1.773 e Ft
Szakképzési hozzájárulás:	843 e Ft	874 e Ft
Rehabilitációs hozzájárulás:	92 e Ft	248 e Ft
Kulturális járulék:	0 e Ft	0 e Ft
Terv szerinti értékcsökkenési leírás költsége:	77.955 e Ft	159.715 e Ft
Használatbavételkor azonnal elszámolt écs:	1.843 e Ft	3.253 e Ft
Összesen:	752.379 e Ft	1.205.720 e Ft
Ráfordítások:		
Értékesített tárgyi eszközök nyilv.tart. értéke:	0 e Ft	269.067 e Ft
Terven felüli értékcsökkenés:	0 e Ft	8.000 e Ft
Innovációs járulék:	0 e Ft	792 e Ft
Önkormányzatokkal elszámolt adók:	45 e Ft	8.125 e Ft
Különféle egyéb ráfordítások:	1.303 e Ft	1.017 e Ft
Késedelmi kamat, pótlékok:	1.273 e Ft	1.513 e Ft
Árfolyamveszteség:	1.073 e Ft	580 e Ft
Adóalapba nem számítható ráfordítások:	981 e Ft	43 e Ft
Pénzügyi műveletek ráfordítása:	23.967 e Ft	24.825 e Ft
Tartozásátvállalás kifizetett része:	9.150 e Ft	0 e Ft
Értékvesztés elszámolása tartozás átváll.m miatt:	7.875 e Ft	-7.875 e Ft
Összesen:	45.667 e Ft	306.087 e Ft
Eredmény:	7.286 e Ft	121.170 e Ft

4. Tájékoztató rész

Létszám és bérköltség alakulása:

A 2001-es gazdasági évben a feladatoknak megfelelően folyamatos létszámbővítés mutatható ki.

	Átlagos statisztikai létszám
2001. december 31.	8,5
2002. december 31.	24,6
2003. december 31.	48,0
2004. december 31.	79,0

2001. Éves szinten felmerült bérköltség: 6.435.383 Ft.	Átlagbér:	62.790 Ft/fő/hó
2002. Éves szinten felmerült bérköltség: 19.337.912 Ft.	Átlagbér	65.508 Ft/fő/hó
2003. Éves szinten felmerült bérköltség: 42.132.591 Ft.	Átlagbér	73.147 Ft/fő/hó
2004. Éves szinten felmerült bérköltség: 58.271.743 Ft.	Átlagbér	61.468 Ft/fő/hó

A 2004. évi átlagbér csökkenés a jelentős számú új munkaviszony létesítéssel függ össze, mivel 3 hónap próbaidő tartalmára 53.000 Ft/hó bért állapítottunk meg.

Közvetlen munkabér:

Megnevezés	Nő	Férfi	Összesen
Termelő lsz.	0 fő	32 fő	32 fő
Bérköltsége		24.750.017 Ft	24.750.017 Ft
Nem termelő l.	27 fő	20 fő	47 fő
Bérköltsége	18.306.000 Ft	15.215.726 Ft	33.521.726 Ft

Személyi jellegű egyéb kifizetések:

	Bázis év	Tárgyév
Költségtérítések	0 Ft	0 Ft
Reprezentációs költség	277.724 Ft	3.223.305 Ft
Betegszabadság	159.714 Ft	832.224 Ft
Kiküldetési költség:	1.213.759 Ft	936.187 Ft
Munkába járás költség:	40.926 Ft	0 Ft
Foglalkoztatottak eü ellátása:	0 Ft	275.000 Ft
Étkezési hozzájárulás:	2.264.000 Ft	2.418.000 Ft
1/3 Táppénz:	0 Ft	38.643 Ft
Egyéb költség	0 Ft	273.142 Ft
Nyugdíjbiztosítási járulék	7.609.387 Ft	10.638.716 Ft
Egészségbiztosítási járulék	4.650.186 Ft	6.501.438 Ft
Egészségügyi hozzájárulás	1.959.830 Ft	2.589.340 Ft

Specifikus elemzések:

Mérleg eszköz és forráscsoportjainak vizsgálata: (adatok e Ft-ban)

Eszközállomány összetétele:

Megnevezés	Előző év	%	Tárgyév	%
Eszközök együttes összege	1.290.842	100	2.057.973	100
- Immateriális javak	13.105	1,0	3.814	0,2
- Építmények	799.751	62,0	1.402.432	68,1
- Műszaki berendezések	69.976	5,4	94.469	4,6
- Beruházások	70.030	5,4	60.200	2,9
- Befektetett pénzügyi eszközök	112.800	8,7	363.900	17,7
- Raktári készlet	31.261	2,4	16.205	0,8
- Követelések	173.855	13,5	104.415	5,2
- Pénzeszközök	9.858	0,8	7.097	0,3
Aktív időbeli elhatárolás	10.206	0,8	3.641	0,2

A források alakulása az előző gazdasági évhez viszonyítva:

	Előző év	Tárgyév
Források:	1.290.842	2.057.973
Saját tőke	950.570	1.565.499
- Jegyzett tőke	450.000	520.000
- Jegyzett, de be nem fizetett tőke	-93.760	0
- Tőketartalék	716.000	1.046.000
- eredménytartalék	-128.956	-121.671
- Mérleg szerinti eredmény	7.286	121.170
Kötelezettség	322.936	444.437
Passzív időbeli elhatárolás	17.336	48.037

A vagyoni helyzet és tőkeszerkezet mutatói:	2003.	2004.
Befektetett eszközök fedezettsége: Saját tőke / Befektetett eszk.	89,2 %	81,3 %
Tárgyi eszközök fedezettsége: Saját tőke / Tárgyi eszközök	101,2 %	100,6 %
Befektetett eszközök aránya: Befektetett eszközök / Összes eszköz	82,6 %	93,6 %
Saját tőke aránya: Saját tőke / Összes forrás	73,6 %	76,1 %
Tőkeszerkezeti mutató I.: Kötelezettségek / Saját tőke	33,9 %	28,4 %
Tőkeszerkezeti mutató II.: Rövid lejáratú köt. / Saját tőke	18,2 %	20,5 %

A pénzügyi helyzet rövid távú mutatói:

Likviditási mutató: Forgóeszközök / Kötelezettségek	66,6 %	28,7%
Rövid távú likviditás: Forgóeszközök / Rövid lejár köt.	124,5 %	39,9 %
Rövid távú likviditás II: Forgóeszköz – Követelés / Rövid lj köt	23,8 %	72,5%
Rövid távú likviditás III: Pénzeszközök + ép / Rövid lj köt	5,7 %	2,2 %
Kintlévőségek átl időtartama: Átl vevőáll / Árbevétel	47,3 %	6,8 %
Szállítói köt átl időtartama: Átl. Szállítói áll. / Anyagjellegű ráford.		21,7 %
Vevők és szállítók aránya: Vevők / Szállítók		0,25 %
A készletekfordulatszáma: Nettó árbevétel / Átl készletek	34,0 %	389,0 %

Az eredmény és jövedelmezőség alakulása:

Üzemi tevékenység eredménye:	26.109	132.701
Pénzügyi műveletek eredménye:	-24.442	-11.488
Rendkívüli eredmény:	5.619	-43
Adózás előtti eredmény:	7.286	121.170
Adózott eredmény:	7.286	121.170
Mérleg szerinti eredmény:	7.286	121.170
Árbevétel arányos üzemi eredm: Üzemi eredmény / Nettó árbev.	4,9 %	14,4 %
Tőkearányos eredmény: Üzemi eredmény / Saját tőke	2,8 %	8,5%
Eszközhatákonyság: Üzemi eredmény / Összes eszköz	2,0 %	6,4 %

A költségszerkezet alakulása:

	2003.		2004.	
	e Ft	%	e Ft	%
Nettó árbevétel	531.881	-	923.329	
Saját előáll. eszk akt értéke				
Saját term készl állvált.	230.700	-	380.457	
Bruttó árbevétel	762.581	-	1.303.786	
Egyéb bevétel	230.700	-	323.149	
Összes árbevétel	788.984	100 %	1626935	100 %
Anyagköltség	205.065	26,0 %	446.222	29,9 %
Anyagjellegű szolg.	232.862	29,5 %	189.440	12,7 %
Egyéb szolgáltatások	147.153	18,7 %		
Eladott áruk besz értéke	24.990	3,1 %	80.903	5,4 %
Alváll. Teljesítmények	0	0 %	237.295	15,8 %
Anyagjell ráford. összesen	610.070	77,3%	953.860	63,8 %
Béreköltség	42.133	5,4 %	58.272	3,9 %
Személyi jellegű egyéb kifiz.	3.956	0,6 %	7.996	0,5 %
TB járulék	14.422	1,9 %	22.625	1,5 %
Személyi jell ráford összesen	62.511	7,9 %	88.893	5,9 %
Értékcsökkenési leírás	79.798	10,1 %	162.968	10,9 %
Egyéb költségek	10.496	1,3 %	0	0 %
Egyéb ráfordítások	0	0 %	288.513	19,3 %
Összes költség és ráford.	762.875	96,7 %	1.494.234	91,8 %
Üzemi tev eredménye:	26.109	3,3 %	132.701	8,2 %


A részvénytársaság terveit, fejlesztési célkitűzéseit az Üzleti Jelentésben fogalmazzuk meg.

Az üzleti terv és a bázis adatok elemzése során megállapítható, hogy a 2005. évben az árbevétel jelentősen növekedik a kábel-tv hálózatok megvásárlásával és üzemeltetésével összefüggésben, így a költségek fedezete biztosított.

Budapest, 2005. március 16.



Fábri Richárd
Vezérigazgató



Nemes Attila
Gazdasági igazgató

A U D I T T I M E
Könyvvizsgáló, Könyvelő és Adószakértő Kft.

6000 Kecskemét,
Füzes utca 13. I./3.
T: 06-76/504-792

E-mail: audit-time@audit-time.hu



Független Könyvvizsgálói Jelentés a

TvNetWork

Telekommunikációs Szolgáltató Zrt.

2005. évi Éves beszámoló ellenőrzéséről

Kecskemét, 2006. április 14.



Kiss Pál
Kiss Pál
bejegyzett könyvvizsgáló,
ügyvezető

Független Könyvvizsgálói Jelentés

A TvNetWork Zrt. tulajdonosainak:

Elvégeztük a TvNetWork Telekommunikációs Szolgáltató Zrt. (1138 Budapest, Váci út 168/A.) 2005. december 31.-i fordulónapra elkészített mérlegének - melyben az eszközök és források egyező végösszege 2.553.846,- eFt, a mérleg szerinti eredmény 16.235,- eFt (nyereség)-, valamint a 2005. évre vonatkozó eredménykimutatásának és kiegészítő mellékletének vizsgálatát, melyeket a gazdálkodó szervezet 2005. évi éves beszámolója tartalmaz.

Az éves beszámolóban és az üzleti jelentésben az elkészítése az ügyvezetés felelőssége. A könyvvizsgáló felelőssége az éves beszámoló véleményezése az elvégzett könyvvizsgálat alapján, valamint az üzleti jelentés és az éves beszámoló összhangjának megítélése.

A Társaság 2004. évi éves beszámolóját az AUDIT TIME Kft. részéről Kiss Pál könyvvizsgáló könyvvizsgálta, aki 2005. március 16.-án kelt könyvvizsgálói jelentésében minősítés nélküli záradékot bocsátott ki.


A könyvvizsgálatot a magyar Nemzeti Könyvvizsgálati Standardok és a könyvvizsgálatra vonatkozó - Magyarországon érvényes - törvények és egyéb jogszabályok alapján hajtottuk végre. A fentiek értelmében a könyvvizsgálat tervezése és elvégzése révén elegendő és megfelelő bizonyítékot kell szereznünk arról, hogy az éves beszámoló nem tartalmaz lényeges hibás állításokat.

Az elvégzett könyvvizsgálat magában foglalta az éves beszámoló ténytárait alátámasztó bizonylatok mintavételre alapuló vizsgálatát. Emellett tartalmazta az alkalmazott számviteli alapelvek és az ügyvezetés lényegesebb becsléseinek, valamint az éves beszámoló bemutatásának értékelését. Az üzleti jelentéssel kapcsolatos munkánk a fent említett területre korlátozódott és nem tartalmaz egyéb, nem a gazdálkodó szervezet auditált számviteli nyilvántartásaiból levezetett információk áttekintését.

Meggyőződésünk, hogy munkánk megfelelő alapot nyújt a könyvvizsgálói záradék megadásához.

A könyvvizsgálat során a Társaság éves beszámolóját, annak részeit és tételeit, azok könyvelési és bizonylati alátámasztását az érvényes magyar Nemzeti Könyvvizsgálati Standardokban foglaltak szerint felülvizsgáltuk és ennek alapján elegendő és megfelelő bizonyosságot szereztünk arról, hogy az éves beszámolót a magyar számviteli törvényben foglaltak és a Magyarországon elfogadott általános számviteli elvek szerint készítették el.

Véleményünk szerint az éves beszámoló a TvNetWork Zrt. 2005. december 31.-én fennálló vagyoni, pénzügyi és jövedelmi helyzetéről megbízható és valós képet ad. Az üzleti jelentés az éves beszámoló adataival összhangban van.



Kiss Pál

bejegyzett könyvvizsgáló, ügyvezető

A könyvvizsgáló cég neve: AUDIT TIME Kft.
A könyvvizsgáló cég címe:
6000 Kecskemét, Füzös u. 13.
Nyilvántartásba vételi szám: 001816

A könyvvizsgáló neve: Kiss Pál
A könyvvizsgáló címe:
6000 Kecskemét, Fagyöngy u. 26.
Kamarai tagsági szám: 006118

12541937-6420-114-01
Statisztikai számjel



01-10-044461
Cégjegyzék száma

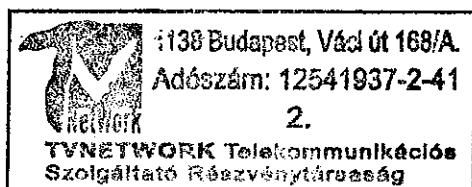

TVNETWORK TELEKOMMINKÁSIÓS RT

1138. Budapest Váci út 168/A
06-1-999

Éves beszámoló 2005

Keltezés: 2006. április 14.

 
a vállalkozás vezetője (képviselője)



01-10-044461

Cégjegyzék száma


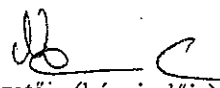
"A" MÉRLEG Eszközök (aktívák)


2005. december 31.

adatok E Ft-ban

Sor- szám	A tétel megnevezése	Előző év	Előző év(ek) módosí- tásai	Tárgyév
a	b	c	d	e
1	A. Befektetett eszközök	1926615	0	1905385
2	I. IMMATERIÁLIS JAVAK	3814	0	2496
3	Alapítás-átszervezés aktivált értéke			
4	Kísérleti fejlesztés aktivált értéke			
5	Vagyoni értékű jogok			
6	Szellemi termékek	3814		2496
7	Üzleti vagy cégérték			
8	Immateriális javakra adott előlegek			
9	Immateriális javak érték helyesbítése			
10	II. TÁRGYI ESZKÖZÖK	1556901	0	1902889
11	Ingtatlanok és a kapcsolódó vagyoni értékű jogok	1402232		1620868
12	Műszaki berendezések, gépek, járművek	76206		85786
13	Egyéb berendezések, felszerelések, járművek	18263		27490
14	Tenyészállatok			
15	Beruházások, felújítások	59067		168745
16	Beruházásokra adott előlegek	1133		
17	Tárgyi eszközök érték helyesbítése			
18	III. BEFEKTETETT PÉNZÜGYI ESZKÖZÖK	365900	0	0
19	Tartós részesedés kapcsolt vállalkozásban	363100		
20	Tartósan adott kölcsön kapcsolt vállalkozásban			
21	Egyéb tartós részesedés	2800		
22	Tartósan adott kölcsön egyéb részesedési viszonyban álló vállalkozásban			
23	Egyéb tartósan adott kölcsön			
24	Tartós hitelviszonyt megtestesítő értékpapír			
25	Befektetett pénzügyi eszközök érték helyesbítése			
26	Befektetett pénzügyi eszközök értékelési különbözete			

Keltetés: 2006. április 14.

 
a vállalkozás vezetője (képviselője)




"A" MÉRLEG Eszközök (aktívák)

2005. december 31.

adatok E Ft-ban

Sor- szám	A tétel megnevezése	Előző év	Előző év(ek) módosi- tásai	Tárgyév
a	b	c	d	e
27	B. Forgóeszközök	127717	0	625076
28	I. KÉSZLETEK	16205	0	8102
29	Anyagok	16205		8102
30	Befejezetlen termelés és félkész termékek			
31	Növendék-, hízó- és egyéb állatok			
32	Késztermékek			
33	Áruk			
34	Készletekre adott előlegek			
35	II. KÖVETELÉSEK	104415	0	599420
36	Követelések áruszállításból és szolgáltatásból (vevők)	64107		529763
37	Követelések kapcsolt vállalkozással szemben	17000		
38	Követelések egyéb részesedési viszonyban lévő vállalkozással szemben			
39	Váltókövetelések			
40	Egyéb követelések	23308		69657
41	Követelések értékelési különbözete			
42	Származékos ügyletek pozitív értékelési különbözete			
43	III. ÉRTÉKPAPÍROK	0	0	0
44	Részesedés kapcsolt vállalkozásban			
45	Egyéb részesedés			
46	Saját részvények, saját üzletrészek			
47	Forgatási célú hitelviszonyt megtestesítő értékpapírok			
48	Értékpapírok értékelési különbözete			
49	IV. PÉNZESZKÖZÖK	7097	0	17554
50	Pénztár, csekkek	4824		14681
51	Bankbetétek	2273		2873
52	C. Aktív időbeli elhatárolások	3641	0	23385
53	Bevételek aktív időbeli elhatárolása	1700		21143
54	Költségek, ráfordítások aktív időbeli elhatárolása	1941		2242
55	Halasztott ráfordítások			
56	Eszközök összesen	2057973	0	2553846

Keltezés: 2006. április 14.


 a vállalkozás vezetője (képviselője)

P.H.
 2.
 Magyar Köztársaság
 Budapest, 2006. április 14.

"A" MÉRLEG Források (passzívák)


2005. december 31.

adatok E Ft-ban

Sor- szám	A tétel megnevezése	Előző év	Előző év(ek) módosí- tásai	Tárgyév
a	b	c	d	e
57	D. Saját tőke	1565499	0	1581734
58	I. JEGYZETT TŐKE	520000		1523600
59	ebből: visszavásárolt tulajdoni részesedés névértéken			
60	II. JEGYZETT, DE MÉG BE NEM FIZETETT TŐKE (-)			
61	III. TŐKETARTALÉK	1046000		42400
62	IV. EREDMÉNYTARTALÉK	-121671		-501
63	V. LEKÖTÖTT TARTALÉK			
64	VI. ÉRTÉKELÉSI TARTALÉK	0	0	0
65	Értékhelyesbítés értékelési tartaléka			
66	Valós értékelés értékelési tartaléka			
67	VII. MÉRLEG SZERINTI EREDMÉNY	121170		16235
68	E. Céltartalékok	0	0	0
69	Céltartalék a várható kötelezettségekre			
70	Céltartalék a jövőbeni költségekre			
71	Egyéb céltartalék			
72	F. Kötelezettségek	444437	0	887329
73	I. HÁTRASOROLT KÖTELEZETTSÉGEK	0	0	0
74	Hátrasorolt kötelezettségek kapcsolt vállalkozással szemben			
75	Hátrasorolt kötelezettségek egyéb részesedési viszonyban lévő vállalkozással szemben			
76	Hátrasorolt kötelezettségek egyéb gazdálkodóval szemben			
77	II. HOSSZÚ LEJÁRATÚ KÖTELEZETTSÉGEK	124260	0	252763
78	Hosszú lejáratra kapott kölcsönök			
79	Átváltoztatható kötvények			
80	Tartozások kötvénykibocsátásból			
81	Beruházási és fejlesztési hitelek	96080		
82	Egyéb hosszú lejáratú hitelek	28180		252763
83	Tartós kötelezettségek kapcsolt vállalkozással szemben			
84	Tartós kötelezettségek egyéb részesedési viszonyban lévő vállalkozással szemben			
85	Egyéb hosszú lejáratú kötelezettségek			

Keltezés: 2006. április 14.

a vállalkozás vezetője (képviselője)



12541937-6420-114-01

4/6. oldal

Statisztikai számjel

01-10-044461

Cégjegyzék száma

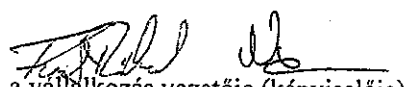

"A" MÉRLEG Források (passzívák)

2005. december 31.

adatok E Ft-ban

Sor- szám	A tétel megnevezése	Előző év	Előző év(ek) módosít- ásai	Tárgyév
a	b	c	d	e
86	III. RÖVID LEJÁRATÚ KÖTELEZETTSÉGEK	320177	0	634566
87	Rövid lejáratú kölcsönök	36700		137200
88	ebből: az átváltoztatható kötvények			
89	Rövid lejáratú hitelek	7088		172108
90	Vevőktől kapott előlegek			
91	Kötelezettségek áruszállításból és szolgáltatásból (szállítók)	256732		309104
92	Váltótartozások			
93	Rövid lejáratú kötelezettségek kapcsolt vállalkozással szemben			
94	Rövid lejáratú kötelezettségek egyéb részesedési viszonyban lévő vállalkozással szemben			
95	Egyéb rövid lejáratú kötelezettségek	19657		16154
96	Kötelezettségek értékelési különbözete			
97	Származékos ügyletek negatív értékelési különbözete			
98	G. Passzív időbeli elhatárolások	48037	0	84783
99	Bevételek passzív időbeli elhatárolása			
100	Költségek, ráfordítások passzív időbeli elhatárolása	48037		84783
101	Halasztott bevételek			
102	Források összesen	2057973	0	2553846

Keltetés: 2006. április 14.


 a vállalkozás vezetője (képviselője)




"A" EREDMÉNYKIMUTATÁS (összköltség eljárással)

2005. december 31.

adatok E Ft-ban

Sor- szám	A tétel megnevezése		Előző év	Előző év(ek) módosí- tásai	Tárgyév
a	b		c	d	e
1	1	Belföldi értékesítés nettó árbevétele	923329		1455203
2	2	Exportértékesítés nettó árbevétele			
3	I.	Értékesítés nettó árbevétele (01+02)	923329	0	1455203
4	3	Saját termelésű készletek állományváltozása ±			
5	4	Saját előállítású eszközök aktivált értéke	380457		514263
6	II.	Aktivált saját teljesítmények értéke (±03+04)	380457	0	514263
7	III.	Egyéb bevételek	323149		436634
8		ebből: visszaírt értékvesztés			
9	5	Anyagköltség	446222		576128
10	6	Igénybe vett szolgáltatások értéke	189440		333036
11	7	Egyéb szolgáltatások értéke	80903		359993
12	8	Eladott áruk beszerzési értéke			
13	9	Eladott (közvetített) szolgáltatások értéke	237295		218836
14	IV.	Anyagjellegű ráfordítások (05+06+07+08+09)	953860	0	1487993
15	10	Béreköltség	58272		69649
16	11	Személyi jellegű egyéb kifizetések	7996		10988
17	12	Bérfelrakások	22625		26621
18	V.	Személyi jellegű ráfordítások (10+11+12)	88893	0	107258
19	VI.	Értécsökkenési leírás	162968		257947
20	VII.	Egyéb ráfordítások	288513		415500
21		ebből: értékvesztés			
22	A.	ÜZEMI (ÜZLETI) TEVÉKENYSÉG EREDMÉNYE (I+II+III-IV-V-VI-VII)	132701	0	137402

Keltetés: 2006. április 14.


 a vállalkozás vezetője (képviselője)



"A" EREDMÉNYKIMUTATÁS (összköltség eljárással)

2005. december 31.

adatok E Ft-ban

Sor-szám	A tétel megnevezése	Előző év	Előző év(ek) módosításai	Tárgyév
a	b	c	d	e
23	13 Kapott (járó) osztalék és részesedés			
24	ebből: kapcsolt vállalkozástól kapott			
25	14 Részesedések értékesítésének árfolyamnyeresége			
26	ebből: kapcsolt vállalkozástól kapott			
27	15 Befektetett pénzügyi eszközök kamatai, árfolyamnyeresége	1755		729
28	ebből: kapcsolt vállalkozástól kapott			
29	16 Egyéb kapott (járó) kamatok és kamatjellegű bevételek	4287		3321
30	ebből: kapcsolt vállalkozástól kapott			
31	17 Pénzügyi műveletek egyéb bevételei			
32	ebből: értékelési különbözet			
33	VIII. Pénzügyi műveletek bevételei (13+14+15+16+17)	6042	0	4050
34	18 Befektetett pénzügyi eszközök árfolyamvesztése	580		3622
35	ebből: kapcsolt vállalkozásnak adott			
36	19 Fizetendő kamatok és kamatjellegű ráfordítások	24825		31015
37	ebből: kapcsolt vállalkozásnak adott			
38	20 Részesedések, értékpapírok, bankbetétek értékvesztése	-7875		88100
39	21 Pénzügyi műveletek egyéb ráfordításai			
40	ebből: értékelési különbözet			
41	IX. Pénzügyi műveletek ráfordításai (18+19+20+21)	17530	0	122737
42	B. PÉNZÜGYI MŰVELETEK EREDMÉNYE (VIII-IX)	-11488	0	-118687
43	C. SZOKÁSOS VÁLLALKOZÁSI EREDMÉNY (±A±B)	121213	0	18715
44	X. Rendkívüli bevételek			
45	XI. Rendkívüli ráfordítások			1027
46	D. RENDKÍVÜLI EREDMÉNY (X-XI)	0	0	-1027
47	E. ADÓZÁS ELŐTTI EREDMÉNY (±C±D)	121213	0	17688
48	XII. Adófizetési kötelezettség			1453
49	F. ADÓZOTT EREDMÉNY (±E-XII)	121213	0	16235
50	22 Eredménytartalék igénybe vétele osztalékra, részesedésre			
51	23 Jóváhagyott osztalék, részesedés			
52	G. MÉRLEG SZERINTI EREDMÉNY (±F+22-23)	121213	0	16235

Keltetés: 2006. április 14.


 a vállalkozás vezetője (képviselője)

P.H.

TV NETWORK

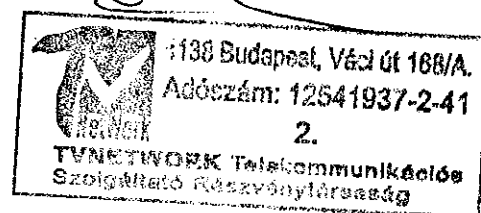
Telekommunikációs Szolgáltató RT

KIEGÉSZÍTŐ MELLÉKLET

2005. év

Tartalma:

1. Általános adatokat tartalmazó rész
2. A mérleghez kapcsolódó kiegészítések
3. Az eredmény kimutatáshoz kapcsolódó kiegészítések
4. Tájékoztató rész



1. Általános rész

A társaság kiemelt adatai:

A társaság létesítő okiratának kelte:

2000, október 09.

<i>Alapító tagok:</i>	Fébert Richárd 6726. Szeged Pinty utca 14/A	10,000,000.- részjegy
	BAUER DELTA KFT 6400, Kiskunhalas Erdei Ferenc tér	10,000,000.- részjegy
	HILO INVEST KFT 1131, Budapest Reitter Ferenc. Utca 165-167.	10,000,000.- részjegy

Vezető tisztségviselők:

Igazgatósági tagok:

FÉBERT Richárd – vezérigazgató
(6726 Szeged, Pinty u. 14/a)

NEMES Attila – gazdasági igazgató
(1131 Budapest, Váltó u. 69..)

GONDA Zoltán
2045, Törökbálint Liget utca 24.

KISS Gábor
6722. Szeged Gyertyámos utca 6. III./40.

KABAY Tamás
2096. Üröm Galagonya köz 3.

A részvénytulajdonosok név szerinti tételes felsorolása a 1. számú mellékletben található.

Társaság székhelye: 1138 Budapest, Váci út 168/A

Társaság telephelyei: 1031 Budapest, Amfiteátrum u. 17.
1031 Budapest, Vizimolnár u. 2-4.
1108 Budapest, Agyagfejtő u. 12.
1132 Budapest, Victor Hugo u. 18-22.
1138 Budapest, Váci út 168/F
1163 Budapest, Margit u. 80.

Társaság fióktelepei: 2045 Törökbálint, Kazinczy F. u. 109.
2755 Kocsér, Szent István tér 1.
4025 Debrecen, Simonffy u. 4-6.
6032 Nyárlőrinc, Dózsa György u. 9.
6060 Tiszakécske, Béke tér 3-5.
6061 Tiszakécske, Béke utca 151.
6065 Lakitelek, Széchenyi körút 48/A
6066 Tiszaalpár, Béke u. 151.
6080 Szabadszállás, Kossuth Lajos u. 1-4.
6237 Kecel, Szabadság tér 17.
6320 Solt, Törley Bálint u. 10-12.
6400 Kiskunhalas, Bocskai u. 7.
6400 Kiskunhalas, Kossuth Lajos u. 18/A
6421 Kisszállás, Felszabadulás u. 10.
6422 Tompa, Kossuth Lajos u. 28.
6423 Kelebia, Ady Endre u. 114.
6500 Baja, Szarvas Gábor u. 3.
6720 Szeged, Bajza u. 4.
6722 Szeged, Tisza L. krt. 47.
6724 Szeged, Kossuth Lajos sgr. 56.
6726 Szeged, Pinty u 14/a.

Fő tevékenységi köre: 6420 Távközlés

További tevékenységi körök: 7220 Szoftverkészítés

7230 Adatfeldolgozás

7240 Adatbanki tevékenység

7260 Egyéb számítástechnikai tevékenység

7484 Máshova nem sorolt egyéb gazdasági tev-et segítő szolg.

A számviteli politika rövid, tömör ismertetése:

- Az eredmény-kimutatás megválasztása: Összköltség-eljárású 'A' eredmény-kimutatás
- A mérleg fordulónapja: Tárgyév december 31.
- A mérlegkészítés határideje: Tárgyévet követő év április 14.
- Beszámoló formája: Éves beszámoló

A költségeket előfordulásukkor az 5-ös számlaosztályban gyűjti költségnemenként. A ráfordításokat pedig a 8-as számlaosztályban.

A saját vállalkozásban végzett beruházást a tényleges anyag, bér és járulékai és alvállalkozók számlák szerint helyezi a tárgyi eszköz számlára (125 szla) a 581 szlával szemben.

Az értékcsökkenés elszámolása:

- a) kisértékű tárgyi eszközöket (50.000 Ft alatti) egy összegben
- b) az 50.000 Ft feletti egyedi értékű eszközöket az adótörvényben megengedett kulcsok szerint számolja el.

Jelentős összegű hiba:

A 2004. évi mérlegfőösszeg alapján a jelentős összegű hiba értéke:

$$2,057,973 \text{ e} \times 0,02 = 41,159 \text{ e}$$

Lényeges hiba:

2004. évi saját tőke alapján a lényeges hiba értéke:

$$1,565,499 \text{ e} \times 0,20 = 313,100 \text{ e}$$

A Számviteli Törvény szerint a társaság részére kötelező a könyvvizsgálat.

A könyvvizsgáló cég adatai : AUDIT TME Kft

6000, Kecskemét Füzes utca 13.
Nyilvántartásba vételi száma: 001816

A könyvvizsgáló adatai:

Kiss Pál
6000, Kecskemét Fagyöngy utca 26.
Kamarai tagsági száma: 006118

Könyvelést végző társaság neve: PROFI KÓDEX Kft

1131, Budapest Bartók Béla utca 152.
Adószáma: 12151969-2-43

Könyvelő: Lovászi Magdolna

6412, Balotaszállás Ady Endre utca ½
Reg.száma: 166060

2. Mérleghez kapcsolódó kiegészítések

A társaság előtársaságként működött 2000. október 9-től október 19-ig, 2000. 10. 20-tól bejegyzett társaságként végzi tevékenységét.

ESZKÖZÖK:

Befektetett eszközök bemutatása bruttó értéken:

	Nyitó	Változás	Záró
11 Immateriális javak	7.014.170 Ft	+ 180.250 Ft	7.194.420 Ft
12 Építmények	1.616.490.509 Ft	+ 376.299.626 Ft	1.992.790.135 Ft
13 Gépek, berendezések	99.577.843 Ft	+ 33.518.613 Ft	133.096.474 Ft
14 Egyéb gépek, berend, járművek	25.477.159 Ft	+ 14.814.874 Ft	40.292.033 Ft
16 Beruházások	59.067.470 Ft	+ 109.677.072 Ft	168.744.542 Ft
Mindösszesen:	1.807.627.151 Ft	+ 534.490.435 Ft	2.342.117.604 Ft
Kisértékű tárgyi eszközök			4.789.309 Ft

Befektetett eszközök értékcsökkenése:

	Nyitó	Tárgyévi értékcsökk.	Záró
11 Immateriális javak (04 terv. fel. écs miatti helyesb)	13.199.932 Ft -9.999.500 Ft	1.497.666 Ft	4.698.098 Ft
12 Építmények Értékesítés miatti vált.: Helyesbités	214.258.284 Ft -60.430.957 Ft	203.738.351 Ft 20.258.287 Ft -5.901.720 Ft	371.922.245 Ft
13 Gépek, berendezések Értékesítés miatti vált.:	23.371.972 Ft -3.140.903 Ft	26.274.913 Ft 804.543 Ft	47.310.525 Ft
14 Egyéb gépek, berend, járművek Értékesítés miatti vált.:	7.214.389 Ft -897.535 Ft	6.397.568 Ft 87.616 Ft	12.802.038 Ft
16 Beruházások	0 Ft	0 Ft	0 Ft
Mindösszesen:	183.575.682 Ft	253.157.224 Ft	436.732.906 Ft
Egy összegben elszámolt 50.000 Ft alatti kisért. T. eszk	0 Ft	4.789.309 Ft	0 Ft

Összes tárgyévi elszámolt écs:		257.946.532 Ft
---------------------------------------	--	-----------------------

Eszközök nettó értéke összesen:	1.559.582.574 Ft	1.905.384.698 Ft
--	-------------------------	-------------------------

Összesítő a hálózatok aktiválásához a melléklet szerint.

Befektetések:

Részjegyek:

Soltvadkert és Vidéke Takarékszövetkezet (2.800.000 Ft) 2005.06.24-én visszaváltották.

Euronet Rt részvény (363.100.000 Ft) 2005.11.08-án értékesítésére került sor.

Anyagok:

A társaság a fel nem használt vásárolt anyagokat raktári készleten tartja, melynek analitika szerinti nyilvántartási értéke **8.102.375.-Ft**

A raktári készleten lévő anyagok beszerzési értéke 16.204.750.- Ft, mivel nem kompatibilis a hálózatokba újonnan beépített rendszerrel, ezért 50%-os értékvesztést számoltunk el.

Szándékunk szerint értékesítjük az alacsonyabb nyilvántartási áron.

Követelések:

Követelések áruszállításból és szolgáltatásnyújtásból **254.762.927 Ft**
Analitikus részletezés a melléklet szerint.

Részvényértékesítés miatt fennálló követelés: **275.000.000 Ft**

Szerződés szerinti fizetési határidő:

2006.02.17.-ig 180.000.000.- fizetve 185.700.000.-

2006.04.30-ig 95.000.000.-

Egyéb követelések:

Előzetesen felszámított ÁFA **-51.790.653 Ft**

A megjelölt összeg következő időszakra átvihető érték, mivel a szállítói számlák 2006.01.20-ig nem lettek kiegyenlítve.

Adott előlegek:

5.689.813 Ft

2005.07.05	Renault Ház Autószalon		előleg	80 000 Ft
2005.10.10	Renault Ház Autószalon	(HVB Bankból)	1 Kangoo	2 800 396 Ft
2005.12.13	Renault Ház Autószalon	(HVB Bankból)	előleg	2 809 417 Ft

Kaució: (Mercur Rent a Car Kft, Tiszakécske) **30.000 Ft**

Munkabér előleg: **408.285 Ft**

Rakovszky Gábor **50 100 Ft**

Karda Boróka **50 100 Ft**

Kreiter Tibor **50 100 Ft**

Márton László **50 100 Ft**

Németh Márk **45 305 Ft**

Szunai Andrea **50 100 Ft**

Kránicz Krisztina **67 175 Ft**

Kovács Tímea **45 305 Ft**

Vásárolt követelések (Halas KTV 10%)	4.234.618 Ft
Vásárolt követelések (Antennaközöségtől)	3.437.640 Ft
Kölcsönadott pénzeszköz (Finatech Kft)	23.850.000 Ft
Összesen:	619.203.936 Ft

Pénzügyi eszközök:

Bankszámla egyenlegek összesen: **2.688.846 Ft**

A Budapest Bank Rt fiókjában 10102244-44968900-00000008 számon vezetett számla:

Nyitóegyenlege 2005. 01. 01-én	1.399.559 Ft
Záró egyenlege 2005. 12. 31-én	314.477 Ft

A Budapest Bank Rt fiókjában 10102244-44968900-00000008 számon vezetett *letéti* kártyaszámla:

Nyitó egyenlege 2005. 01. 01-én	149.140 Ft
Záró egyenlege 2005. 12. 31-én	100.000 Ft

A Soltvadkert és Vidéke Takarékszövetkezet fiókjában 52700055-11105673 számon vezetett számla:

Nyitó egyenlege 2005. 01. 01-én	684.760 Ft
Záró egyenlege 2005. 12. 31-én	118.215 Ft

Az OTP Bank Rt fiókjában 11735005-29901467 számon vezetett számla:

Nyitó egyenlege 2005. 01. 01-én	12.496 Ft
Záró egyenlege 2005. 12. 31-én	206.958 Ft

Az Raiffeisen Bank Rt fiókjában 1201008-00218639-00100008 számon vezetett számla:

Nyitó egyenlege 2005. 01. 01-én	7.744 Ft
Záró egyenlege 2005. 12. 31-én	164.077 Ft

A HVB Bank Rt fiókjában 10918001-00000005-64910005 számon vezetett számla:

Nyitó egyenlege 2005. 02. 28-án	0 Ft
Záró egyenlege 2005. 12. 31-én	1.785.119 Ft

MOL Teletank folyószámla Nyitóegyenlege 2005. 07. 01-án 19.369 Ft
Záró egyenlege 2005. 12. 31-én 183.690 Ft

A Házipénztárak:

14.681.471 Ft

A nagy összegű készpénz készlet a következő házipénztárakban szerepel:

Szeged	Nyitóegyenlege 2005. 01. 01-én	1.148.804 Ft
	Záró egyenlege 2005. 12. 31-én	1.976.261 Ft
Budapest főpénztár	Nyitóegyenlege 2005. 01.01-én	55.694 Ft
	Záró egyenlege 2005. 12. 31-én	994.038 Ft
Budapest (Szunai A.)	Nyitóegyenlege 2005. 01. 01-én	334.310 Ft
	Záró egyenlege 2005. 12. 31-én	8.336.661 Ft
Budapest (Kovács Tímea)	Nyitóegyenlege 2005. 01. 01-én	202.858 Ft
	Záró egyenlege 2005. 12. 31-én	0 Ft
Budapest (Kránicz K)	Nyitóegyenlege 2005. 01. 01-én	68.139 Ft
	Záró egyenlege 2005. 12. 31-én	0 Ft
Budapest (Karda Boróka)	Nyitóegyenlege 2005. 01. 11-én	0 Ft
	Záró egyenlege 2005. 12. 31-én	319.233 Ft
Budapest (Sáros Andrea)	Nyitóegyenlege 2005. 03. 19-én	0 Ft
	Záró egyenlege 2005. 12. 31-én	0 Ft
Budapest (Martinás S.)	Nyitóegyenlege 2005. 04.29-én	0 Ft
	Záró egyenlege 2005. 12. 31-én	0 Ft
Budapest (Szegi Attila)	Nyitóegyenlege 2005. 06. 30-án	0 Ft
	Záró egyenlege 2005. 12. 31-én	0 Ft
Budapest (Ábrahám Lné)	Nyitóegyenlege 2005. 09. 02-én	0 Ft
	Záró egyenlege 2005. 12. 31-én	417.727 Ft
Tiszkécske	Nyitóegyenlege 2005. 01. 01-én	704.640 Ft
	Záró egyenlege 2005. 12. 31-én	172.335 Ft
Baja	Nyitóegyenlege 2005. 01. 01-én	1.263.581 Ft
	Záró egyenlege 2005. 12. 31-én	848.313 Ft
Kiskunhalas	Nyitóegyenlege 2005. 01. 01-én	807.778 Ft
	Záró egyenlege 2005. 12. 31-én	127.567 Ft
Szabadszállás	Nyitóegyenlege 2005. 01. 01-én	32.981 Ft
	Záró egyenlege 2005. 12. 31-én	48.676 Ft
Kecel	Nyitóegyenlege 2005. 01. 01-én	157.445 Ft

	Záró egyenlege 2005. 12. 31-én	230.813 Ft
Debrecen	Nyitóegyenlege 2005. 01. 01-én	47.631 Ft
	Záró egyenlege 2005. 12. 31-én	919.258 Ft
Szeged (Telekné)	Nyitóegyenlege 2005. 05. 17-én	0 Ft
	Záró egyenlege 2005. 12. 31-én	171.388 Ft
Solt	Nyitóegyenlege 2005. 05. 24-én	0 Ft
	Záró egyenlege 2005. 12. 31-én	102.589 Ft
Szentés	Nyitóegyenlege 2005. 12. 08-án	0 Ft
	Záró egyenlege 2005. 12. 31-én	16.612 Ft

Aktív időbeli elhatárolások:

391. Bevételek aktív időbeli elhatárolása
2006. évben fizetett 2005. gazdasági évet érintő bevételek

206.01.01	Timenet Kft	2004. évi kölcsön kamata (göngy. 2005-ről)	1 700 000 Ft
2006.02.17	Dunakanyar Holding Kft	2005. évi telefonktg	2 684 390 Ft
2006.01.31	IRD Kft	2005.12. irodabérlet	143 034 Ft
2006.01.31	IRD Kft	2005.12. iroda rezsiktg	50 647 Ft
2006.03.10	Maverix2	összesített 2005 évi szolgáltatás nettó összege	8 505 782 Ft
2006.03.10	Maverix3	összesített 2005 évi szolgáltatás nettó összege	8 059 246 Ft
Osszesen:			21 143 099 Ft

392. Bevételek aktív időbeli elhatárolása
2005. évben fizetett 2006. gazdasági évet érintő költségek

Dátum	Partner	Megnevezés	Nettó
2005.10.31	OPTEN	On-line légtár 2005.10.01-2006.03.31.	26 400 Ft
2005.10.25	COLLIN BIZTALKUSZ	JUO-495R. Kangoo bizt.díja(casco)2006.01.13ig	3 493 Ft
2005.11.02	RIPE NCC	2006/medium.szolgáltatás 2750 EUR	688 628 Ft
2005.11.06	TársasHáz Debr.56osok	bérleti díj 2006.12.31ig	324 000 Ft
2005.12.20	LAPCOM(38A)	Délmagyarország előfizetés 2006.01.01-03:31	4 157 Ft
2005.12.15	UNIQA	JYR581 KGFB 2006.01.01.-03.31	24 868 Ft
2005.12.20	MEZINT KFT	tetőbérlet F. 2006. Január	43 232 Ft
2005.12.20	MULTICENTER KFT.	"A" épület bérlet 2006. Január	102 912 Ft
		"A" épület egyéb, közös költség 2006. Január	11 219 Ft
2005.12.20	MEZINT KFT	"F" épület bérleti díj 2006. Január	358 530 Ft
		"F" épület közös, egyéb költség 2006. Január	53 158 Ft
2005.12.21	EURONET RT.	"A" épület bérlet 2006. Január	204 179 Ft
		"A" épület egyéb, közös költség 2006. Január	35 893 Ft
		"A" épület tetőbérlet 2006. Január	8 239 Ft
		fénymásoló bérlet 2006. Január	86 500 Ft
		"F" épület bérleti díj 2006. Január	150 401 Ft
		"F" épület közös, egyéb, WC 2006. Január	25 871 Ft
		"F" épület parkolódíj 2006. Január	70 200 Ft
2005.12.06	GENERALI	J4R581 Casco 2005.12.06-2006.03.06.	20 563 Ft
Osszesen:			2 242 443 Ft

FORRÁSOK:

Jegyzet tőke:

A társaság jegyzett tőkéje	1.523.600.000 Ft
Tőketartaléka:	42.400.000 Ft
Összesen:	1.566.000.000 Ft

A 2005. évben a tőketartalékot jegyzett tőke közé emeltük a meglévő részvények 1,92 %-os beemelésével.

Eredménytartalék:

Előző évek veszteségéből adódóan	-121.670.616 Ft
2004. év eredménye	121.169.848 Ft

2005. év eredménytartaléka **-500.768 Ft**

Tárgyév eredménye (Mérleg szerinti eredm.)	16.235.000 Ft
<i>Jegyzett, de be nem fizetett tőke:</i>	0 Ft

A társaság *saját tőkéje* 2005. december 31-én: 1.581.734.232 Ft

Kötelezettségek:

Rövid lejáratú kötelezettségek:	654.350.304 Ft
ebből - szállítói kötelezettség	309.103.994 Ft
- rövid lejáratú hitelek	172.108.465 Ft
ebből: MKB Eurocredit Rt	8.208.512 Ft
Renault Credit Rt	900.006 Ft
Porsche Bank Rt	1.115.642 Ft
Budapest Autófinanszírozási Rt	968.691 Ft
Lombard Finanszírozó Rt	1.788.048 Ft
HVB Bank többcélú hitelkeret	159.127.566 Ft
- rövid lejáratú kölcsönök	137.200.000 Ft
ebből: Gonda Zoltán	17.500.000 Ft
Boda Zoltán	4.100.000 Ft
Törőcsik Attila	8.500.000 Ft
Lengyelné Zombori Erzsébet	16.500.000 Ft
Nemes Attila	3.100.000 Ft
Balogh Levente	37.500.000 Ft
Szalay Attila	50.000.000 Ft
- egyéb kötelezettségek	35.714.845 Ft

ebből: munkabér	4.014.201 Ft
TB kötelezettség	9.957.516 Ft
SZJA kötelezettség	1.398.655 Ft
Társasági adókötelezettség:	1.453.000 Ft
Rehabilitációs hozzájárulás	218.000 Ft
Kulturális járulék	1.395.000 Ft
Informatikai és hírközlési hj:	206.000 Ft
Szakképzési hozzájárulás	993.000 Ft
Innovációs Járulék	2.174.000 Ft
Importterm. Terh. ÁFA	483.321 Ft
Helyi adók	10.597.152 Ft
APEH önellenőrzési pótlék	1.565.000 Ft
APEH késedelmi pótlék	1.483.000 Ft

Hosszú lejáratú kötelezettség:	252.763.466 Ft
Ebből: HVB Bank hosszú lejáratú hitel	216.727.123 Ft
Pénzügyi lízing	36.036.343 Ft
Ebből: MKB Eurocredit Rt	29.557.188 Ft
Renault Credit Rt	0 Ft
Porsche Bank Rt	1.118.921 Ft
Budapest Autófinanszírozási Rt	1.372.115 Ft
Lombard Finanszírozó Rt	3.988.119 Ft

Soltvadkert és Vidéke Takarékszövetkezet folyósította 2002-ben a 90.000.000 Ft-os és 2003-ban 65.000.000 Ft-os beruházási hitelt, melyet a vásárolt hálózatok finanszírozására fordítottunk.

Hitel fedezete a Nemes Attila és Nemes Attiláné tulajdonát képező 1106 Budapest, Váltó u. 69. számú ingatlan, illetve a megvásárolt hálózatok és a folyószámlákra befolyt árbevétel.

A HVB Bank Rt-vel kötött hitelátvállalási szerződés szerint 2005.06.17-én a fennmaradó 85.727.823.- Ft kiegyenlítésre került és a Soltvadkerti Takarékszövetkezet hitele megszűnt.

Passzív időbeli elhatárolás:

482. Költségek passzív időbeli elhatárolása
2006. évben számlázott 2005. gazdasági évet terhelő költségek

Dátum	Partner	Megnevezés	Nettó
2006.01.01	Clearwater Kft.	2005.05.31. 19l-es Ballon betéti díj	-6 800 Ft
2006.01.01	Clearwater Kft.	2005.05.31. 19l-es Ballon betéti díj	-3 400 Ft
2006.01.01	Clearwater Kft.	2006.06.30. 19l-es Ballon betéti díj	-1 700 Ft
2006.01.01	Zone Broadcasting Ltd	2005.08.18. 1.674,64 EUR	408 194 Ft
2006.01.01	Zone Broadcasting Ltd	2005.08.19. 1.714,8 EUR	417 502 Ft
2006.01.01	T-COM	2005.09.01. ADSL szolg	-880 000 Ft
2006.01.01	Renault Ház	2005.09.14. Rendszámtábla JVE-824	39 415 Ft
2006.01.01	Renault Ház	2005.09.14. Rendszámtábla JVE-825	39 415 Ft
2006.01.01	Renault Ház	2005.09.14. Rendszámtábla JVE-828	39 415 Ft
2006.01.01	Renault Ház	2005.11.29. Rendszámtábla	39 415 Ft
2006.01.01	Renault Ház	2005.11.29. Rendszámtábla	39 415 Ft
2006.01.01	Zone Broadcasting Ltd	2005.11.18. 1.799,7 EUR	389 815 Ft
2006.01.01	Club Channel Ltd.	2005.11.18. 1.910,94 EUR	483 372 Ft
2006.01.01	Discovery Comm. Europe	2005.11.20. 4.358 EUR	936 360 Ft
2006.01.01	AXN Europe Ltd	2005.11.30. 1.886 EUR	477 837 Ft
2006.01.01	Hír Televízió Rt.	2005.11.30. Tv-műsor szolg.	1 429 652 Ft
2006.01.01	VIASAT Hungaria Rt.	2005.12.01. előfizetés	869 372 Ft
2006.01.01	T-COM	2005.12.01. ADSL	1 280 000 Ft
2006.01.01	VIASAT Hungaria Rt.	2005.12.01. Előfizetés	-9 302 Ft
2006.01.01	Hallmark Channel	2005.12.15. 2.504,03 EUR	526 572 Ft
2006.01.01	SPORT1 TV műsorszolg. Rt.	2005.12.19. előfizetési díj	4 089 767 Ft
2006.01.01	IKO Kábeltévé Kft.	2005.12.20. műsorszolg. díj	792 066 Ft
2006.01.01	HUMOR1 TV műsorszolg. Rt.	2005.12.20. műsorszolg. díj	1 076 145 Ft
2006.01.01	EUROSPORT	2005.12.20. műsorszolg. díj 9.165,27 USD	1 924 065 Ft
2006.01.01	Clearwater Kft.	2005.12.20. 19l víz	14 500 Ft
2006.01.01	FRAMA GPV	2005.12.20. Boríték gyártás	1 153 260 Ft
2006.01.01	IRD	2005.12.22. Szoftverfejlesztés	1 800 000 Ft
2006.01.01	IRD	2005.12.22. Vállalkozói díj	375 000 Ft
2006.01.01	K&H Autófinanszírozó Rt.	2005.12.30. Renault Kangoo JVE-825	2 424 357 Ft
2006.01.01	K&H Autófinanszírozó Rt.	2005.12.30. Renault Kangoo JVE-828	2 241 757 Ft
2006.01.01	K&H Autófinanszírozó Rt.	2005.12.30. Renault Kangoo JVE-824	2 241 757 Ft
2006.01.01	Audiotec Média Szolg. Rt.	2005.12.30. Dekoderek	43 000 Ft
2006.01.01	Központi elszámolóház & ét.	2005.12.30. 100 m ép rábocs.	200 000 Ft
2006.01.01	EuroNetWork	2005.12.31. Üzemeltetés	13 282 200 Ft
2006.01.01	EuroNetWork	2005.12.31. Gk kölcsönzés	1 225 500 Ft
2006.01.01	Gumaci Bt.	2005.12.31. Ügy. Tevékenység	69 160 Ft
2006.01.01	Kabinet 3000 Kft.	2005.12.31. Üzemeltetési költség	28 560 Ft
2006.01.01	PR-TELECOM Zrt.	2005.12.31. Menedzselte bérelt vonal	1 693 200 Ft
2006.01.01	PAX Televízió Rt.	2005.12.31. Rádió-TV műsorszolg.	78 132 Ft
2006.01.01	Filmmúzeum Zrt.	2005.12.31. TV műsorszolg.	2 796 354 Ft
2006.01.01	Clearwater Kft.	2005.12.31. 19l-es BALLON betéti díj	17 000 Ft
2006.01.01	NET'54 Üzleti Komm. Kft.	2005.12.31. Takarítási szolg.	100 000 Ft
2006.01.01	Z+ Műsorszolg. Rt.	2005.12.31. Műsorszolg., IRD bérleti díj	911 211 Ft
2006.01.01	AXN Europe Ltd	2005.12.31. 1.930,14 EUR	343 698 Ft

2006.01.01	Allianz Hungária	2005.10.24 - 2006.01.01. Első díjelőírás	212 Ft
2006.01.01	VIASAT Hungária Rt.	2005. December műsorelosztási díj	873 112 Ft
2006.01.01	VIASAT Hungária Rt.	2005. December műsorelosztási díj	0 Ft
2006.01.01	Euronet Mo. Inf. Rt.	2005. Október és Nov. optikai szálbérlés	705 858 Ft
2006.01.02	E-On Tiszántúli Áramszolg.	2005.11.19 - 2005.12.19. energia	39 737 Ft
2006.01.03	Bp-i Corvinus Egyetem	2005.11.01 - 2005.12.02. Áramellátás	5 486 Ft
2006.01.03	Solti Fémszöv.	2005. December képviseleti díj	174 000 Ft
2006.01.03	TeliaSonera	2005. November IP	5 500 Ft
2006.01.03	T-COM	2005.12.01 - 2005.12.31.	7 000 Ft
2006.01.03	DÉMÁSZ Rt.	2005.11.10 - 2005.12.19.	2 096 Ft
2006.01.03	DÉMÁSZ Rt.	2005.11.09 - 2005.12.19.	1 350 Ft
2006.01.03	DÉMÁSZ Rt.	2005.11.09 - 2005.12.19.	1 310 Ft
2006.01.03	DÉMÁSZ Rt.	2005.11.09 - 2005.12.19.	786 Ft
2006.01.04	DÉMÁSZ Rt.	2005.11.18 - 2005.12.20.	5 905 Ft
2006.01.04	DÉMÁSZ Rt.	2005.11.18 - 2005.12.20.	1 310 Ft
2006.01.04	DÉMÁSZ Rt.	2005.11.18 - 2005.12.20.	786 Ft
2006.01.04	DÉMÁSZ Rt.	2005.11.18 - 2005.12.20.	5 905 Ft
2006.01.04	DÉMÁSZ Rt.	2005.11.11 - 2005.12.20.	1 310 Ft
2006.01.04	DÉMÁSZ Rt.	2005.11.18 - 2005.12.20.	6 279 Ft
2006.01.05	ISZT KHT.	2005. December domain regisztráció	87 000 Ft
2006.01.05	ELMŰ	2005.04.19 - 2005.12.11.	39 483 Ft
2006.01.05	ELMŰ	2005.04.13 - 2005.12.11.	41 634 Ft
2006.01.05	ELMŰ	2005.01.25 - 2005.12.11.	74 328 Ft
2006.01.05	ELMŰ	2005.10.12 - 2005.12.13.	38 768 Ft
2006.01.06	MB Köolajkutató Rt.	2005. December bérleti díj	86 625 Ft
2006.01.06	ELMŰ	2005.	29 456 Ft
2006.01.06	ELMŰ	2005.	10 555 Ft
2006.01.06	DÉMÁSZ Rt.	2005.11.16 - 2005.12.22.	786 Ft
2006.01.06	DÉMÁSZ Rt.	2005.11.18 - 2005.12.22.	25 887 Ft
2006.01.06	DÉMÁSZ Rt.	2005.11.23 - 2005.12.17.	1 811 Ft
2006.01.06	DÉMÁSZ Rt.	2005.11.23 - 2005.12.22.	45 142 Ft
2006.01.06	DÉMÁSZ Rt.	2005.11.23 - 2005.12.16.	786 Ft
2006.01.06	DÉMÁSZ Rt.	2005.11.23 - 2005.12.20.	1 310 Ft
2006.01.06	DÉMÁSZ Rt.	2005.11.23 - 2005.12.14.	786 Ft
2006.01.06	DÉMÁSZ Rt.	2005.11.23 - 2005.12.22.	4 963 Ft
2006.01.06	DÉMÁSZ Rt.	2005.11.23 - 2005.12.22.	3 689 Ft
2006.01.06	DÉMÁSZ Rt.	2005.11.23 - 2005.12.22.	4 545 Ft
2006.01.07	ELMŰ	2005. December	3 220 Ft
2006.01.10	SZECOLOR Kft.	2005. december havi napidíjas bérlet elszám.	5 202 Ft
2006.01.10	SZECOLOR Kft.	2005. December víz-, villamosenergia díj	33 001 Ft
2006.01.10	Debreceni Hőszolgáltató Kft.	2005. IV. Negyedévi KAF bérleti díj	146 156 Ft
2006.01.10	DÉMÁSZ Rt.	2005.11.18 - 2005.12.23.	38 257 Ft
2006.01.10	DÉMÁSZ Rt.	2005.11.19 - 2005.12.23.	8 472 Ft
2006.01.11	VIASAT Hungária Rt.	2005. November 873,09 USD	181 376 Ft
2006.01.11	VIASAT Hungária Rt.	2005. November 1790,36 USD	371 929 Ft
2006.01.13	Debreceni Hőszolgáltató Kft.	2005. IV. Negyedévi bérleti díj, Tócsóskert	99 472 Ft
2006.01.15	T-COM	2005.06.30 - 2005.12.31. ADSL szolg.	12 433 175 Ft
2006.01.13	DÉGÁZ Rt.	2005.11.24. Gázdíj	12 438 Ft
2006.01.14	GTS-DATANET Kft.	2005. December havi optikai szálbérlés	370 000 Ft
2006.01.15	Nemzeti Hírközlési Hatóság	2005. Dec. havi URH használati díj	19 500 Ft
2006.01.16	DÉGÁZ Rt.	2005.09.23 - 2005.12.22 gázdíj + alapidíj	24 789 Ft
2006.01.17	S-MATTE Szolg. Kft.	2005.12.08.,13.,22.,27. Tisztasági és higiénia b.	8 280 Ft

2006.01.18	Hajdú-B-i Önkorm.Vízmű Rt	2005.10.01 - 2005.12.31. Bérlet díj (Hp viztorony)	48 000 Ft
2006.01.19	EuroNetWork Kft.	2005. December KábelTV hálózat bérleti díj	850 000 Ft
2006.01.19	DÉMÁSZ Rt.	2005.11.03 - 2006.01.01.	1 350 Ft
2006.01.19	DÉMÁSZ Rt.	2005.12.02 - 2006.01.02.	4 156 Ft
2006.01.19	DÉMÁSZ Rt.	2005.12.03 - 2006.01.02.	919 Ft
2006.01.19	DÉMÁSZ Rt.	2005.11.03 - 2006.01.01.	12 135 Ft
2006.01.19	ELMÚ	2005. IV. negyedév oszlopbérlet	137 984 Ft
2006.01.19	ELMÚ	2005. IV. negyedév oszlopbérlet KIF oszlopsor	968 128 Ft
2006.01.20	ELMÚ	2005. IV. negyedév oszlopbérlet KIF oszlopsor	117 412 Ft
2006.01.21	ELMÚ	2005. IV. negyedév oszlopbérlet KÖF oszlopsor	109 760 Ft
2006.01.19	EXTREME Sports Channel	2005. Okt., Nov., Dec. 2.959,4 EUR	744 052 Ft
2006.01.19	SPORT1 TV Műsorszolg. ZRt.	2005. Dec. havi előfizetési díj	4 169 081 Ft
2006.01.20	JETIX	2005. Okt., Nov., Dec. 5.595,94 USD	1 163 396 Ft
2006.01.20	DÉMÁSZ Rt.	2005.12.03 - 2006.01.03.	2 840 Ft
2006.01.20	DÉMÁSZ Rt.	2005.12.03 - 2006.01.03.	2 840 Ft
2006.01.20	DÉMÁSZ Rt.	2005.12.03 - 2006.01.03.	3 133 Ft
2006.01.20	Humor1 TV Műsorszolg. Rt.	2005. December műsorszolg. díj	1 098 427 Ft
2006.01.21	ELMÚ	2005. December	10 734 Ft
2006.01.22	IRD	2005. December havi kábelTV, Kelebia	100 000 Ft
2006.01.22	Euronet Mo. Inf. Rt.	2005. Decemberi kábel.Solt, Stefánia, Baja, Tom	6 430 000 Ft
2006.01.23	T-Mobil	2005. Decemberi időszak	9 598 Ft
2006.01.23	Magyar Posta ZRt.	2005.11.08 - 2005.12.06. Áramdíj	3 062 Ft
2006.01.24	HUNÉP Invest Rt.	2005. Decemberi áramdíj	8 467 Ft
2006.01.24	HUNÉP Invest Rt.	2005. Decemberi fűtésdíj	15 776 Ft
2006.01.24	DÉMÁSZ Rt.	2005.12.02 - 2006.01.05.	3 801 Ft
2006.01.25	Euronet Mo. Inf. Rt.	2005. December mobiltelefon kts.	370 412 Ft
2006.01.25	Monor Telefon Társaság	2005. December	90 091 Ft
2006.01.25	DÉMÁSZ Rt.	2005.11.08 - 2006.01.01.	293 Ft
2006.01.25	DÉMÁSZ Rt.	2005.12.03 - 2006.01.10.	4 282 Ft
2006.01.25	DÉMÁSZ Rt.	2005.12.02 - 2006.01.10.	276 113 Ft
2006.01.25	DÉMÁSZ Rt.	2005.12.08 - 2006.01.10.	3 342 Ft
2006.01.25	DÉMÁSZ Rt.	2005.11.08 - 2006.01.02.	-4 177 Ft
2006.01.25	DÉMÁSZ Rt.	2005.11.08 - 2006.01.04.	-4 177 Ft
2006.01.26	DÉMÁSZ Rt.	2005.12.02 - 2006.01.11.	0 Ft
2006.01.26	DÉMÁSZ Rt.	2005.12.02 - 2006.01.11.	3 676 Ft
2006.01.26	DÉMÁSZ Rt.	2005.12.02 - 2006.01.11.	3 467 Ft
2006.01.26	DÉMÁSZ Rt.	2005.12.09 - 2006.01.11.	0 Ft
2006.01.26	BBC Worldwide	2005. December 1.908,04 USD	388 477 Ft
2006.01.27	Profi Kódex Kft.	2005. Decemberi könyvelési díj	125 000 Ft
2006.01.28	Nemzeti Hírközlési Hatóság	2005.10.01 - 2005.12.31. azonosítók haszn.	396 000 Ft
2006.01.30	Etel Mo. Kft.	2005.12.01 - 2005.12.31.	959 539 Ft
2006.01.30	E-On Tiszántúli Áramszolg.	2005.06.01 - 2006.01.11.	-5 183 Ft
2006.01.30	E-On Tiszántúli Áramszolg.	2005.12.15 - 2006.01.13.	1 171 Ft
2006.01.30	DÉMÁSZ Rt.	2005.11.11 - 2006.01.02.	-689 Ft
2006.01.31	DÉMÁSZ Rt.	2005.12.14 - 2006.01.16.	543 Ft
2006.01.31	DÉMÁSZ Rt.	2005.12.14 - 2006.01.16.	0 Ft
2006.01.31	DÉMÁSZ Rt.	2005.11.12 - 2006.01.06.	-4 449 Ft
2006.02.01	T-COM	2005.12.24. Kék típusú rövid szám hívás	36 Ft
2006.02.01	DÉMÁSZ Rt.	2005.12.15 - 2006.01.17.	2 465 Ft
2006.02.01	DÉMÁSZ Rt.	2005.12.15 - 2006.01.17.	3 613 Ft
2006.02.01	DÉMÁSZ Rt.	2005.12.15 - 2006.01.17.	2 297 Ft
2006.02.01	DÉMÁSZ Rt.	2005.12.07 - 2006.01.17.	2 548 Ft

2006.02.01	DÉMÁSZ Rt.	2005.12.15 - 2006.01.17.	6 203 Ft
2006.02.01	DÉMÁSZ Rt.	2005.12.09 - 2006.01.17.	2 089 Ft
2006.02.01	DÉMÁSZ Rt.	2005.12.15 - 2006.01.17.	2 110 Ft
2006.02.01	MTV NETWORKS BV	2005. IV. negyedév Nickelodeon 1.215,84 EUR	304 410 Ft
2006.02.01	MTV NETWORKS BV	2005. IV. negyedév Nickelodeon -89.04 EUR	-22 381 Ft
2006.02.01	DÉMÁSZ Rt.	2005.12.06 - 2006.01.16.	2 339 Ft
2006.02.01	DÉMÁSZ Rt.	2005.12.15 - 2006.01.17.	11 216 Ft
2006.02.01	DÉMÁSZ Rt.	2005.12.14 - 2006.01.16.	0 Ft
2006.02.01	E-On Tiszántúli Áramszolg.	2005.12.21 - 2005.12.22.	138 Ft
2006.02.01	E-On Tiszántúli Áramszolg.	2005.12.20 - 2006.01.18.	15 835 Ft
2006.02.02	CELLARS Kft.	2005.01.01 - 2005.12.31.	606 515 Ft
2006.02.02	E-On Tiszántúli Áramszolg.	2005.07.28 - 2006.01.11.	13 053 Ft
2006.02.02	TeliaSonera	2005. December 5500 EUR	1 383 800 Ft
2006.02.02	ELMŰ	2005. 25%-os ÁFA	4 274 Ft
2006.02.02	ELMŰ	2005. 25%-os ÁFA	-37 451 Ft
2006.02.06	DÉMÁSZ Rt.	2005.12.20 - 2006.01.20.	167 Ft
2006.02.06	DÉMÁSZ Rt.	2005.12.20 - 2006.01.20.	0 Ft
2006.02.06	DÉMÁSZ Rt.	2005.12.20 - 2006.01.20.	0 Ft
2006.02.06	DÉMÁSZ Rt.	2005.12.20 - 2006.01.20.	0 Ft
2006.02.07	DÉMÁSZ Rt.	2005.12.21 - 2006.01.23.	1 525 Ft
2006.02.07	DÉMÁSZ Rt.	2005.12.21 - 2006.01.23.	0 Ft
2006.02.07	DÉMÁSZ Rt.	2005.11.18 - 2006.01.12.	0 Ft
2006.02.07	DÉMÁSZ Rt.	2005.12.21 - 2006.01.23.	1 525 Ft
2006.02.07	DÉMÁSZ Rt.	2005.11.18 - 2006.01.16.	2 172 Ft
2006.02.07	DÉMÁSZ Rt.	2005.12.21 - 2006.01.23.	0 Ft
2006.02.07	VIASAT Hungária Rt.	2005. December 921,24 USD	192 429 Ft
2006.02.07	VIASAT Hungária Rt.	2005. December 1860,21 USD	388 561 Ft
2006.02.10	DÉMÁSZ Rt.	2005.11.23 - 2006.01.18.	-3 759 Ft
2006.02.10	DÉMÁSZ Rt.	2005.12.15 - 2006.01.06.	271 Ft
2006.02.10	DÉMÁSZ Rt.	2005.11.23 - 2006.01.20.	-4 177 Ft
2006.02.10	DÉMÁSZ Rt.	2005.11.23 - 2006.01.19.	-2 903 Ft
2006.02.10	DÉMÁSZ Rt.	2005.12.21 - 2006.01.26.	0 Ft
2006.02.10	DÉMÁSZ Rt.	2005.12.17 - 2006.01.26.	2 067 Ft
2006.02.10	T-COM	2005.11.22 - 2005.12.31. ADSL szolg.	-15 717 Ft
2006.02.10	SZECOLOR Kft.	2005. Június - December havi gázdíj	220 087 Ft
2006.02.13	DÉGÁZ Rt.	2005.12.23. Gázdíj	14 011 Ft
2006.02.13	DÉMÁSZ Rt.	2005.11.23 - 2006.01.20.	13 221 Ft
2006.02.13	DÉMÁSZ Rt.	2005.12.18 - 2006.01.27.	1 003 Ft
2006.02.13	DÉMÁSZ Rt.	2005.12.23 - 2006.01.27.	5 994 Ft
2006.02.13	DÉMÁSZ Rt.	2005.12.23 - 2006.01.27.	0 Ft
2006.02.14	DÉMÁSZ Rt.	2005.12.24 - 2006.01.31.	1 755 Ft
2006.02.14	DÉMÁSZ Rt.	2005.12.24 - 2006.01.31.	7 560 Ft
2006.02.15	TravelChannel	2005.Okt - Dec. 5025,69 USD	1 035 694 Ft
2006.02.17	E-On Tiszántúli Áramszolg.	2005.12.23 - 2006.02.03.	1 059 Ft
2006.02.17	DÉMÁSZ Rt.	2005.10.26 - 2006.02.01.	313 Ft
2006.02.23	DÉMÁSZ Rt.	2005.10.29 - 2006.02.01.	0 Ft
2006.02.28	DÉMÁSZ Rt.	2005.11.06 - 2006.02.03.	41 Ft
2006.02.28	DÉMÁSZ Rt.	2005.11.06 - 2006.02.06.	0 Ft
2006.02.28	DÉMÁSZ Rt.	2005.11.08 - 2006.02.07.	0 Ft
2006.02.28	MEZINT Kft.	2005. IV. negyedévi energia elszámolás	254 797 Ft
2006.02.28	MEZINT Kft.	2005. IV. negyedévi energia elszámolás	15 886 Ft
2006.03.01	DÉMÁSZ Rt.	2005.11.04 - 2006.02.07.	21 Ft

2006.03.01	DÉMÁSZ Rt.	2005.11.08 - 2006.02.07.	250 Ft
2006.03.01	DÉMÁSZ Rt.	2005.11.08 - 2006.02.06.	502 Ft
2006.03.01	DÉMÁSZ Rt.	2005.11.09 - 2006.02.10.	585 Ft
2006.03.03	T-COM	2005.05.10 - 01.16., 02.01 - 02.28.	7 726 Ft
2006.04.10	Audit Time Kft	2005. évi Könyvvizsgálói díj	192 500 Ft
Összesen:			84 783 056 Ft

A mérlegfőösszeg	2004-ben	2005-ben
Eszközök, Források	2.057.973 e Ft	2,553.846 e Ft

3. Eredmény-kimutatáshoz kapcsolódó kiegészítések az előző gazdasági évvel összehasonlítva:

<i>Az árbevétel alakulása:</i>	2004.	2005.	[%]
A társaság belföldi értékesítés árbevétele:	923.329 e Ft	1.455.203 e Ft	157,6
Kamatjellegű bevételek:	4.287 e Ft	3.321 e Ft	77,5
Árfolyamnyereség:	1.755 e Ft	729 e Ft	41,5
Egyéb bevétel:	323.149 e Ft	436.634 e Ft	135,1
Rendkívüli bevétel:	0 e Ft	0 e Ft	
Összesen:	1.252.520 e Ft	1.895.887 e Ft	151,4
Saját előállítású eszközök aktivált értéke:	380.457 e Ft	514.263 e Ft	135,2
Mindösszesen:	1.632.977 e Ft	2.410.150 e Ft	147,6

<i>Költségek alakulása:</i>			
Igénybevett anyagjellegű költségek:	446.222 e Ft	576.128 e Ft	129,1
ELABÉ:	0 e Ft	0 e Ft	
Igénybevett anyagjellegű szolgáltatás:	189.440 e Ft	382.795 e Ft	202,1
Egyéb szolgáltatások:	80.903 e Ft	529.070 e Ft	654,0
Eladott szolgáltatások értéke:	237.295 e Ft	0 e Ft	
Béreköltség:	58.272 e Ft	69.649 e Ft	119,5
Személyi jellegű egyéb kifizetések:	7.996 e Ft	10.988 e Ft	137,4
Nyugdíj- és egészségbiztosítási költség:	17.140 e Ft	20.374 e Ft	118,9
Egészségügyi hozzájárulás:	2.589 e Ft	2.864 e Ft	110,6
Munkaadói járulék:	1.773 e Ft	1.951 e Ft	110,0
Szakképzési hozzájárulás:	874 e Ft	1.101 e Ft	125,9
Rehabilitációs hozzájárulás:	248 e Ft	331 e Ft	133,5
Terv szerinti értékcsökkenési leírás költsége:	159.715 e Ft	253.157 e Ft	158,5
Használatbavételkor azonnal elszámolt écs:	3.253 e Ft	4.790 e Ft	147,2
Összesen:	1.205.720 e Ft	1.853.198 e Ft	153,7

Ráfordítások:

Értékesített tárgyi eszközök nyilv.tart. értéke:	269.067 e Ft	375.308 e Ft	139,5
Terven felüli értékcsökkenés:	8.000 e Ft	0 e Ft	
Innovációs járulék:	792 e Ft	1.656 e Ft	209,1
Kulturális járulék:	0 e Ft	1.029 e Ft	
Önkormányzatokkal elszámolt adók:	8.125 e Ft	13.637 e Ft	167,8
Különbféle egyéb ráfordítások:	1.017 e Ft	3.763 e Ft	370,0
Készletek értékeléséből származó ráfordítás:	0 e Ft	8.102 e Ft	
Késedelmi kamat, pótlékok:	1.513 e Ft	11.972 e Ft	791,3
Árfolyamvesztés:	580 e Ft	3.622 e Ft	624,1
Adóalapba nem számítható ráfordítások:	43 e Ft	33 e Ft	76,7
Pénzügyi műveletek ráfordítása:	24.825 e Ft	31.015 e Ft	124,9
Értékpapírok értékvesztése:	0 e Ft	88.100 e Ft	
Tartozásátvállalás kifizetett része	0 e Ft	0 e Ft	
Értékvesztés elszámolása tartozás átváll.m miatt:	-7.875 e Ft	0 e Ft	
Behajthatatlannak nem minősülő ráfordítás:	0 e Ft	1.027 e Ft	
Összesen:	306.087 e Ft	539.264 e Ft	176,2
Eredmény:	121.170 e Ft	17.688 e Ft	14,6

4. Tájékoztató rész

Létszám és bérköltség alakulása:

A 2001-es gazdasági évben a feladatoknak megfelelően folyamatos létszámbővítés mutatható ki.

2005-től Szeged és környéke hálózatok üzemeltetését alvállalkozó végzi, így mintegy 15 fő létszám-csökkenés jelentkezik a társaságnál a 2004. évihez viszonyítva.

	Átlagos statisztikai létszám	
2001. december 31.	8,5	
2002. december 31.	24,6	
2003. december 31.	48,0	
2004. december 31.	79,0	
2005. december 31.	64,0	
2001. Éves szinten felmerült bérköltség: 6.435.383 Ft.	Átlagbér:	62.790 Ft/fő/hó
2002. Éves szinten felmerült bérköltség: 19.337.912 Ft.	Átlagbér	65.508 Ft/fő/hó
2003. Éves szinten felmerült bérköltség: 42.132.591 Ft.	Átlagbér	73.147 Ft/fő/hó
2004. Éves szinten felmerült bérköltség: 58.271.743 Ft.	Átlagbér	61.468 Ft/fő/hó
2005. Éves szinten felmerült bérköltség: 63.992.847 Ft.	Átlagbér	83.324 Ft/fő/hó

Közvetlen munkabér:

Megnevezés	Nő	Férfi	Összesen
Termelő lsz. Béreköltsége	0 fő	20 fő 13.250 e Ft	20 fő 13.250 e Ft
Nem termelő l. Béreköltsége	18 fő 14.910 e Ft	26 fő 35.833 e Ft	44 fő 50.743 e Ft

Személyi jellegű egyéb kifizetések:

	Bázis év	Tárgyév	%
Reprezentációs költség	3.223.305 Ft	300.264 Ft	9,3
Betegszabadság	832.224 Ft	448.168 Ft	53,9
Kiküldetési költség:	936.187 Ft	1.671.423 Ft	178,5
Munkába járás költség:	0 Ft	148.503 Ft	
Foglalkoztatottak eü ellátása:	275.000 Ft	336.000 Ft	122,2
Étkezési hozzájárulás:	2.418.000 Ft	6.784.000 Ft	280,6
1/3 Táppénz:	38.643 Ft	134.351 Ft	34,8
Egyéb költség	273.142 Ft	1.165.613 Ft	426,7
Nyugdíjbiztosítási járulék	10.638.716 Ft	12.645.692 Ft	118,9
Egészségbiztosítási járulék	6.501.438 Ft	7.727.923 Ft	118,9
Egészségügyi hozzájárulás	2.589.340 Ft	2.863.885 Ft	110,6

Mérleg eszköz és forráscsoportjainak vizsgálata: (adatok e Ft-ban)

Eszközállomány összetétele:

Megnevezés	Előző év	%	Tárgyév	%
Eszközök együttes összege	2.057.973	100	2.553.846	100
- Immateriális javak	3.814	0,2	2.496	0,1
- Építmények	1.402.432	68,1	1.620.868	63,5
- Műszaki berendezések	94.469	4,6	113.276	4,4
- Beruházások	60.200	2,9	168.745	6,6
- Befektetett pénzügyi eszközök	363.900	17,7	0	0
- Raktári készlet	16.205	0,8	8.102	0,3
- Követelések	104.415	5,2	599.420	23,5
- Pénzeszközök	7.097	0,3	17.554	0,7
Aktív időbeli elhatárolás	3.641	0,2	23.386	0,9

A források alakulása az előző gazdasági évhez viszonyítva:

	Előző év	Tárgyév	%
Források:	2.057.973	2.553.846	124,1
Saját tőke	1.565.499	1,581.734	101,0
- Jegyzett tőke	520.000	1.523.600	293,0
- Jegyzett, de be nem fizetett tőke	0	0	
- Tőketartalék	1.046.000	42.400	4,1
- eredménytartalék	-121.671	-501	41,2
- Mérleg szerinti eredmény	121.170	16.235	134,0
Kötelezettség	444,437	887.329	199,7
Passzív időbeli elhatárolás	48.037	84.783	176,5

A vagyoni helyzet és tőkeszerkezet mutatói:

	2004.	2005.
Befektetett eszközök fedezettsége: Saját tőke / Befektetett eszk.	81,3 %	83,0 %
Tárgyi eszközök fedezettsége: Saját tőke / Tárgyi eszközök	100,6 %	83,1 %
Befektetett eszközök aránya: Befektetett eszközök / Összes eszköz	93,6 %	74,6 %
Saját tőke aránya: Saját tőke / Összes forrás	76,1 %	61,9 %
Tőkeszerkezeti mutató I.: Kötelezettségek / Saját tőke	28,4 %	56,1 %
Tőkeszerkezeti mutató II.: Rövid lejáratú köt. / Saját tőke	20,5 %	40,1 %

A pénzügyi helyzet rövid távú mutatói:

Likviditási mutató: Forgóeszközök / Kötelezettségek	28,7%	88,7 %
Rövid távú likviditás: Forgóeszközök / Rövid lejár köt.	39,9 %	98,5 %
Rövid távú likviditás II: Forgóeszköz – Követelés / Rövid lj köt	72,5%	98,5 %
Rövid távú likviditás III: Pénzeszközök + ép / Rövid lj köt	2,2 %	27,7 %
Kintlévőségek átl időtartama: Átl vevőáll / Árbevétel	6,8 %	0,2 %
Szállítói köt átl időtartama: Átl. Szállítói áll. / Anyagiellégű ráford.	21,7 %	19,0 %
Vevők és szállítók aránya: Vevők / Szállítók	0,25 %	171,0 %
A készletekfordulatszáma: Nettó árbevétel / Átl készletek	389,0 %	179,6 %

Az eredmény és jövedelmezőség alakulása:		2004.	2005.
Üzemi tevékenység eredménye:		132,701	137,402
Pénzügyi műveletek eredménye:		-11,488	-118,687
Rendkívüli eredmény:		0	-1,027
Adózás előtti eredmény:		121,213	17,688
Adózott eredmény:		121,213	16,235
Mérleg szerinti eredmény:		121,213	16,235
Árbevétel arányos üzemi eredm:	Üzemi eredmény / Nettó árbev.	9,0 %	
Tőkearányos eredmény:	Üzemi eredmény / Saját tőke	9,0%	
Eszközhatékonyság:	Üzemi eredmény / Összes eszköz	0,5 %	

A költségszerkezet alakulása:

	2004.		2005.	
	e Ft	%	e Ft	%
Nettó árbevétel	923.329		1455,203	
Saját előáll. eszk akt értéke	380,457		514,263	
Saját term készl állvált.				
Bruttó árbevétel	1.303.786		1969,466	
Egyéb bevétel	323.149		436,634	
Összes árbevétel	1626935	100 %	2406,100	100 %
Anyagköltség	446.222	29,9 %	576,128	23,9%
Anyagjellegű szolg.	189.440	12,7 %	333,036	13,8 %
Egyéb szolgáltatások	147.153	18,7 %	359,993	15,0%
Eladott áruk besz értéke	80.903	5,4 %	0	0
Alváll. Teljesítmények	237.295	15,8 %	218,836	9,1%

Anyagjell ráford. összesen	953.860	63,8 %	1487,993	61,8%
Béreköltség	58.272	3,9 %	69,649	2,9%
Személyi jellegű egyéb kifiz.	7.996	0,5 %	10,988	0,5%
TB járulék	22.625	1,5 %	26,621	1,1%
Személyi jell ráford összesen	88.893	5,9 %	107,258	4,5%
Értékcsökkenési leírás	162.968	10,9 %	257,947	10,7%
Egyéb költségek	0	0 %	0	0
Egyéb ráfordítások	288.513	19,3 %	415,500	17,3%
Összes költség és ráford.	1.494.234	91,8 %	2268,698	94,3%
Üzemi tev eredménye:	132.701	8,2 %	137,402	5,7%

A részvénytársaság terveit, fejlesztési célkitűzéseit az Üzleti Jelentésben fogalmazzuk meg.


Az üzleti terv és a bázis adatok elemzése során megállapítható, hogy a 2005. évben az árbevétel jelentősen növekedik a kábel-tv hálózatok megvásárlásával és üzemeltetésével összefüggésében, így a költségek fedezete biztosított.

A 257 millió forintos értékcsökkenés elszámolása lehetőséget ad fejlesztésre.

A befektetés értékesítése, és az abból adódó veszteség elszámolása után tisztán látszanak a rendelkezésre álló eszközök.

Az üzleti terv jelentős eredménynövekedést mutat, melynek biztosítására a gazdálkodás folyamatába beépülő közbenső elemzések, ellenőrzések adnak segítséget.

Budapest, 2006. április 14.



Fébert Richárd

Fébert Richárd
Vezérigazgató

Nemes Attila

Nemes Attila
Gazdasági igazgató