

# **TVNETWORK**

## **Telekommunikációs Szolgáltató Nyrt.**

### **KIEGÉSZÍTŐ MELLÉKLET**

**2008. év**

**Tartalma:**

1. Általános adatokat tartalmazó rész
2. A mérleghez kapcsolódó kiegészítések
3. Az eredmény kimutatáshoz kapcsolódó kiegészítések
4. Tájékoztató rész

## 1. Általános rész

### *A társaság kiemelt adatai:*

- Vezető tisztségviselők:**
- FÉBERT Richárd – vezérigazgató**  
(6726 Szeged, Pinty u. 14/a)
  - NEMES Attila – gazdasági igazgató**  
(1131 Budapest, Váltó u. 69.)
  - GONDA Zoltán – műszaki igazgató**  
(2045. Törökbálint Liget u. 24.)
  - KISS Gábor – műszaki igazgató**  
(6722. Szeged Gyertyános u.6. III. 40.)
  - HABOZY LÁSZLÓ – kereskedelmi igazgató**  
(6720 Szeged, Kazinczy u. 6-8.)

Az Igazgatóság, illetve a Felügyelő Bizottság tagjai nem részesülnek külön jövedelmezésben, részükre kölcsönt, hitelt nem folyósítottunk.

**Társaság székhelye:** 1138 Budapest, Váci út 168/A

**Társaság internetes honlapja:** [www.tvnetwork.hu](http://www.tvnetwork.hu)

**Társaság telephelyei:**

- 1031 Budapest, Amfiteátrum u. 17.
- 1031 Budapest, Vizimolnár u. 2-4.
- 1108 Budapest, Agyagfejtő u. 12.
- 1132 Budapest, Victor Hugo u. 18-22.
- 1138 Budapest, Váci út 168/F

**Társaság fióktelepei:**

- 2045 Törökbálint, Kazinczy F. u. 109.
- 2755 Kocsér, Szent István tér 1.
- 4025 Debrecen, Simonffy u. 4-6.
- 6032 Nyárlőrinc, Dózsa György u. 9.
- 6060 Tiszakécske, Béke tér 3-5.
- 6061 Tiszakécske, Béke utca 151.
- 6065 Lakitelek, Széchenyi körút 48/A
- 6066 Tiszaalpár, Béke u. 151.
- 6080 Szabadszállás, Kossuth Lajos u. 1-4.
- 6237 Kecel, Szabadság tér 17.
- 6320 Solt, Kossuth L. u. 56.
- 6400 Kiskunhalas, Bocskai u. 7.
- 6400 Kiskunhalas, Kossuth Lajos u. 18/A
- 6421 Kisszállás, Felszabadulás u. 10.
- 6422 Tompa, Táncsics u. 98.
- 6423 Kelebia, Ady Endre u. 114.
- 6720 Szeged, Bajza u. 4.
- 6722 Szeged, Tisza L. krt. 47.

6724 Szeged, Kossuth Lajos sgr. 56.  
6726 Szeged, Pinty u 14/a.  
3397 Maklár, Templom tér 20.  
6600 Szentes, Rákóczi u. 26.

**Fő tevékenységi köre:** Vezetékes távközlés

A TvNetWork Nyrt. könyvvizsgálatra kötelezett.

**Az éves beszámolót Könyvvizsgáló adatai:**

Audit Time Könyvvizsgáló, Könyvelő és Adószakértő Kft.

6000 Kecskemét, Füzes u. 13. I/3.

MKVK nyilvántartási száma: T001816

Kiss Pál kamarai tag könyvvizsgáló, ügyvezető

MKVK tagsági szám: 006118

*Az éves beszámoló könyvvizsgálataért a könyvvizsgáló által felszámított díja: 2.400.000,- Ft + Áfa, a könyvvizsgáló által a tárgyévi üzleti évben az egyéb bizonyosságot nyújtó szolgáltatásokért, az adótanácsadói szolgáltatásokért és az egyéb, nem könyvvizsgálói szolgáltatásokért díjakat nem számított fel.*

**Az átalakulást végző Könyvvizsgáló adatai:**

Nord Kontír Számviteli és Adótanácsadó Kft.

3535 Miskolc, Őz u. 22.

MKVK nyilvántartási száma: T002460

Kovács András kamarai tag könyvvizsgáló, ügyvezető

MKVK tagsági szám: 004811

*Az átalakulási vagyón-mérleg és vagyón-leltár tervezetek könyvvizsgálataért a könyvvizsgáló által felszámított díja: 300.000,- Ft + Áfa, a könyvvizsgáló által a tárgyévi üzleti évben az egyéb bizonyosságot nyújtó szolgáltatásokért, az adótanácsadói szolgáltatásokért és az egyéb, nem könyvvizsgálói szolgáltatásokért díjakat nem számított fel.*

**Könyvelő adatai:**

Profi Kódex Szolgáltató Kft.

1113 Budapest, Bartók Béla u. 152.

Olajos Gergely mérlegképes könyvelő, ügyvezető

1202 Budapest, Fás u. 41.

PM regisztrációs száma: 167506

**A számviteli politika rövid, tömör ismertetése:**

- Az eredmény-kimutatás megválasztása: Összköltség-eljárású 'A' eredmény-kimutatás
- A mérleg fordulónapja: Tárgyév december 31. napja.
- A mérlegkészítés ideje: Tárgyévet követő év március 31. napja.
- Beszámoló formája: Éves beszámoló

A költségeket előfordulásukkor az 5-ös számlaosztályban gyűjti költség-nemenként, a ráfordításokat pedig a 8-as számlaosztályban.

A saját vállalkozásban végzett beruházást a tényleges anyag, bér és járulékai és alvállalkozói számlák szerint helyezi a tárgyi eszköz számlára az 581 számlával szemben.

*Az értékcsökkenés elszámolása:*

- a) kis-értékű tárgyi eszközöket (100.000 Ft alatti) egy összegben
- b) a 100.000 Ft feletti egyedi értékű eszközöket az adótörvényben megengedett kulcsok szerint amortizálja

**2. Mérleghez kapcsolódó kiegészítések**

A társaság elő-társaságként működött 2000. október 09-től 2000. október 19-ig, 2000. október 20-tól bejegyzett társaságként végzi tevékenységét.

**ESZKÖZÖK:*****Befektetett eszközök bemutatása:***

A befektetett eszközök nyilvántartási értéke 2008. 12. 31-én 4.424.719.963 Ft

Ebből:

- Immateriális javak nyilvántartási értéke 78.100.765 Ft
- Tárgyi eszközök nyilvántartási értéke 4.346.619.198 Ft

*A tárgyévi bruttó értékben, értékcsökkenésben és a nettó értékben történt változásokat az 1. számú melléklet tartalmazza tételesen és összesítve.*

**Anyagok:**

A társaság a fel nem használt vásárolt anyagokat raktári készleten tartja, melynek analitika szerinti nyilvántartási értéke:

**266.401.062 Ft****Adott előlegek:****8.742.051 Ft**

- Adott óvadék: 713.000 Ft
- Adott kaució: 2.722.741 Ft
- Szállítóknak adott előlegek: 5.306.310 Ft

**Követelések:****538.990.077 Ft****Követelések áruszállításból és szolgáltatásnyújtásból****247.035.296 Ft****Egyéb követelések:****291.954.781 Ft**

- Szállítói partnernek túlfizetés: 210.000 Ft
- Szállítóktól egyéb követelés (óvadék, kaució): 8.742.681 Ft
- Halasztott általános forgalmi adó: 29.259.000 Ft
- Társasági adó túlfizetés: 10.212.800 Ft
- Általános forgalmi adó túlfizetés: 204.181.000 Ft
- Illeték túlfizetés: 49.300 Ft
- Bankgarancia: 39.300.000 Ft

**Pénzügyi eszközök:****Bankszámla egyenlegek összesen:****12.612.505 Ft****Házipénztárak:****12.077.434 Ft**

*A tárgyévi Cash-flow kimutatást a 2. számú melléklet tartalmazza.*

**Aktív időbeli elhatárolások:****3913. Bevételek aktív időbeli elhatárolása****3.185.000 Ft**

2009. évben fizetett 2008. gazdasági évet érintő bevételek

**3923. Költségek aktív időbeli elhatárolása****2.711.450 Ft**

2008. évben fizetett 2009. gazdasági évet érintő költségek

## FORRÁSOK:

Jegyzet tőke: 1 723 600 000 Ft  
Tőketartaléka: 442 400 000 Ft  
Eredménytartalék: 752.183.552 Ft

Tárgyév eredménye: 355.452.076 Ft  
Adózott eredménye: 355.452.076 Ft  
Mérleg szerinti eredmény: 355.452.076 Ft

A társaság saját tőkéje 2008. december 31-én: 2.318.182.552 Ft

Cégbíróságnál bejegyzésre került a Társaság 600 000 000 Ft-os tőkeemelése, amely a jegyzett tőkét 200.000.000 Ft-tal, a Tőketartalékot 400.000.000 Ft-tal emelte meg. A saját tőke elemek növelése a tevékenység egyre fokozódó fejlesztési igényeihez történő forrás megteremtése érdekében történt.

### Saját tőke éven belüli változásai:

Saját tőke tétel megnevezése	Nyitó érték 2008.01.01.	Tárgyévi növekedés	Tárgyévi Csökkenés	Záró érték 2008.12.31.
Jegyzett tőke	1 523 600 000	200 000 000		1 723 600 000
Tőketartalék	42 400 000	400 000 000		442 400 000

### Kibocsátott részvények:

Részvényfajta: törzsrészvény, Sorozatszám: A

Darabszám: 17.236.000 db, Névérték: 100 Ft, Pénznem: HUF

**Kötelezettségek: 2.633.050.687 Ft**

**Hosszú lejáratú kötelezettség: 181.668.851 Ft**  
Ebből: Banki hosszú lejáratú hitel 133.563.142 Ft  
Pénzügyi lízing: 19.454.039 Ft

**Rövid lejáratú kötelezettségek: 2.451.381.836 Ft**

Ebből

- szállítói kötelezettség 1.374.968.803 Ft
- rövid lejáratú kölcsönök 525.700.000 Ft
- rövid lejáratú hitelek 475.578.175 Ft
- egyéb kötelezettségek 75.134.858 Ft

**Egyéb kötelezettségek részletezése:**

Munkáltatói SZJA	5 121 000,00
Egészségügyi hozzájárulás	476 800,00
Munkaadói járulék	914 000,00
Munkavállalói járulék	419 000,00
Rehabilitációs hozzájárulás	181 000,00
Apeh, önkorm, egyéb hatósági bírság b	1 271 295,00
Késedelmi pótlék	9 652 000,00
Önkormányzat által kirótt illeték	13 000,00
Önkormányzatoknak fizetett pótlék	99 980,00
MNYP tagdíj késedelmi pótlék	795 672,00
Építményadó	542 590,00
Helyi iparűzési adó elszámolási	5 322 655,00
Gépjárműadó	521 800,00
Önkormányzatnak fizetendő késedelmi pótlék	61 829,00
Munkabér	7 560 193,00
Apeh egészségbiztosítási járulék	3 623 000,00
Apeh nyugdíjbiztosítási járulék	7 803 000,00
Önkéntes nyugdíjpénztár	167 700,00
Magánnyugdíjpénztár tagdíjak	1 035 173,00
Egészségpénztári befizetések	171 675,00
Munkáltatót terhelő táppénz-hozzájárulás	52 195,00
Szakképzési hozzájárulás	1 405 000,00
Innovációs járulék	3 331 000,00
Rövid lejáratú kötelezettség egyebek	248 840,00
Munkavállalótól bírósági végzés szerinti letiltás	21 964,00
Rövid lejáratú lízingkötelezettségek	24.322.497

**Passzív időbeli elhatárolás:**

<b>482. Költségek passzív időbeli elhatárolása</b>	<b>123 886 895 Ft</b>
2008. évben számlázott 2007. gazdasági évet terhelő költségek	

<b>A mérleg főösszeg</b>	<b>2007-ben</b>	<b>2008-ban</b>
Eszközök, Források	4.345.290 e Ft	5.260.697 e Ft

**3. Eredmény-kimutatáshoz kapcsolódó kiegészítések az előző gazd.i évvel összehasonlítva:**

		Adatok E Ft-ban	
	2007.	2008.	
Az <i>árbevétel</i> alakulása:			
A társaság belföldi értékesítés árbevétele:	2.983.750	3.048.667	
Kamatjellegű bevételek:	6.452	38.674	
Árfolyamnyereség:	13.384	8.218	
Egyéb pénzügyi bevétel:	0	68.463	
Egyéb bevétel:	1.499.639	371.575	
Rendkívüli bevétel:	0	0	
<b>Összesen:</b>	<b>4.503.225</b>	<b>3.531.597</b>	
<b>Saját előállítású eszközök aktivált értéke:</b>	<b>670.276</b>	<b>1.119.303</b>	
<b>Mindösszesen:</b>	<b>5.173.501</b>	<b>4.654.900</b>	

	2007.	2008.	
<i>Költségek</i> alakulása:			
Igénybevett anyagjellegű költségek:	895.636	1.270.805	
Igénybevett anyagjellegű szolgáltatás:	533.565	754.582	
Egyéb szolgáltatások:	88.967	53.085	
Eladott áruk beszerzési értéke:	0	3.720	
Eladott szolgáltatások értéke:	1.060.818	1.429.925	
Béreköltség:	208.078	137.706	
Személyi jellegű egyéb kifizetések:	50.569	43.685	
Nyugdíj- és egészségbiztosítási költség:	61.475	40.733	
Egészségügyi hozzájárulás:	3.763	1.950	
Munkaadói járulék:	6.350	4.217	
Szakképzési hozzájárulás:	3.188	1.205	
Rehabilitációs hozzájárulás:	1.520	990	
Terv szerinti értékcsökkenési leírás költsége:	494.283	604.292	
Használatbavételkor azonnal elszámolt écs:	5.223	11.056	
<b>Összesen:</b>	<b>3.413.435</b>	<b>4.357.954</b>	



<b>Ráfordítások:</b>	<b>2007.</b>	<b>2008.</b>
Értékesített tárgyi eszközök nyilv.tart. értéke:	809.830	344.078
Terven felüli értékcsökkenés:	0	0
Káreseménnyel kapcsolatos fizetendő ráford.	720	36
Ktg-ek ellentételezésére adott támogatás	0	100
Innovációs járulék:	5.093	3.905
Kulturális járulék:	0	0
Önkormányzatokkal elszámolt adók:	34.699	27.661
Különféle egyéb ráfordítások:	160	3.755
Készletek értékeléséből származó ráfordítás:	0	0
Késedelmi kamat, pótlékok:	43.140	37.680
Árfolyamvesztés:	2.970	0
Adóalapba nem számítható egyéb ráf.	186	9.014
Követelések elszámolt értékvesztése:	0	133.718
Pénzügyi műveletek ráfordítása:	40.616	92.336
Rendkívüli ráfordítás	100	118
<b>Összesen:</b>	<b>937.514</b>	<b>652.401</b>
<b>Eredmény:</b>	<b>822.552</b>	<b>-355455</b>

#### **Követelésekre elszámolt értékvesztés részletezése**

	<b>Bekerülési érték</b>	<b>Értékvesztés</b>	<b>ÉV %-ban</b>	<b>Záró érték</b>
<i>Hálózatértékesítés Berda Team Kft.:</i>	147 440 000	100 000 000	67,82%	47 440 000
<i>Lang Péter - korosítás:</i>	497 375	497 375	100,00%	0
<i>Tömeges számlázás - korosítás:</i>	33 220 265	33 220 265	100,00%	0
<i>Mindösszesen:</i>	181 157 640	133 717 640	-	47 440 000

#### **Devizás tételek értékeléséből eredő árfolyamkülönbségek:**

Lízingkötelezettségek átértékelése:	10.108.079 Ft
Hiteltartozások átértékelése:	47.281.322 Ft

#### 4. Tájékoztató rész

##### **Létszám és bérköltség alakulása:**

A 2001-es gazdasági évtől a feladatoknak megfelelően folyamatos létszám bővítés mutatható ki. 2006-ban a Szeged és környéke hálózatok üzemeltetését visszavontuk az alvállalkozótól, így a létszám jelentősen növekedett a 2005-höz viszonyítva. Tárgyévben a költségek racionalizálása érdekében a jelentős fizikai állományt igénylő feladatok alvállalkozók számára kerültek kiszervezésre. E folyamat következtében a személyi állomány jelentősen csökkent.

		<b>Átlagos statisztikai létszám</b>	
2001. december 31.		8,5	
2002. december 31.		24,6	
2003. december 31.		48	
2004. december 31.		79	
2005. december 31.		64	
2006. december 31.		89,7	
2007. december 31.		201	
2008. december 31.		110	
2001. Éves szinten felmerült bérköltség:	6 435 383 Ft	<b>Átlagbér:</b>	<b>62 790 Ft/fő/hó</b>
2002. Éves szinten felmerült bérköltség:	19 337 912 Ft	<b>Átlagbér:</b>	<b>65 508 Ft/fő/hó</b>
2003. Éves szinten felmerült bérköltség:	42 132 591 Ft	<b>Átlagbér:</b>	<b>73 147 Ft/fő/hó</b>
2004. Éves szinten felmerült bérköltség:	58 271 743 Ft	<b>Átlagbér:</b>	<b>61 468 Ft/fő/hó</b>
2005. Éves szinten felmerült bérköltség:	63 992 847 Ft	<b>Átlagbér:</b>	<b>83 324 Ft/fő/hó</b>
2006. Éves szinten felmerült bérköltség:	95.783.308 Ft	<b>Átlagbér:</b>	<b>88.985 Ft/fő/hó</b>
2007. Éves szinten felmerült bérköltség	255.841.241 Ft	<b>Átlagbér:</b>	<b>106.070 Ft/fő/hó</b>
2008. Éves szinten felmerült bérköltség	137.706.483 Ft	<b>Átlagbér:</b>	<b>104.323 Ft/fő/hó</b>

##### **Személyi jellegű egyéb kifizetések és bérjárulékok:**

	<b>Bázis év</b>	<b>Tárgyév</b>
Reprezentációs költség:	1.218 e Ft	6.138 e Ft
Betegszabadság:	1.996 e Ft	2.427 e Ft
Kiküldetési költség:	0 e Ft	416 e Ft
Munkába járás költségtérítése:	160 e Ft	71 e Ft
Foglalkoztatottak egészségügyi ellátása:	1.053 e Ft	791 e Ft
Étkezési hozzájárulás:	24.851 e Ft	0 e Ft
Cafeteria-rendszer étkezési hozzájárulással:	19.459 e Ft	32.660 e Ft
1/3 Táppénz:	257 e Ft	773 e Ft
Egyéb költség:	1.575 e Ft	408 e Ft
Nyugdíjbiztosítási járulék:	44.487 e Ft	33.708 e Ft
Egészségbiztosítási járulék:	16.947 e Ft	7.022 e Ft
Egészségügyi hozzájárulás:	3.763 e Ft	1.950 e Ft

**Mérleg eszköz és forráscsoportjainak vizsgálata: (adatok e Ft-ban)**

**Eszközállomány összetétele:**

Megnevezés	Tárgyév	%	Tárgyév	%
<b>Eszközök együttes összege</b>	<b>4 345 291</b>	<b>100</b>	<b>5.260.697</b>	<b>100</b>
Immateriális javak	968	0,02	78.101	1,48
Építmények	2 564 204	59,01	4.199.559	79,83
Műszaki berendezések	70 056	1,61	107.748	2,05
Egyéb berendezések	25 521	0,59	39.312	0,75
Beruházások	354 228	8,15	0	0,00
Befektetett pénzügyi eszközök	0	0,00	0	0,00
Raktári készlet	150 072	3,45	266.401	5,06
Követelések	304 329	7,00	538.990	10,25
Pénzeszközök	863 056	19,86	24.690	0,47
Készletre adott előlegek	5 898	0,14	0	0,00
Aktív időbeli elhatárolás	6 959	0,16	5.896	0,11

**A források alakulása az előző gazdasági évhez viszonyítva:**

	Előző év	Tárgyév	Változás %
<b>Források:</b>	<b>4 345 290</b>	<b>5 260 697</b>	<b>21,07%</b>
Saját tőke	2 318 183	2 562 732	10,55%
Jegyzett tőke	1 523 600	1 723 600	13,31%
Tőketartalék	42 400	442 400	943,40
Eredménytartalék	23 593	752 184	3188,17%
Mérleg szerinti eredmény	728 590	-355 452	-
Kötelezettség	1 903 220	2 633 050	138,35%
Passzív időbeli elhatárolás	123 887	64.915	52,40%

**A vagyoni helyzet és tőkeszerkezet mutatói:**

	2007.	2008.
Befektetett eszk. fedezettsége: Saját tőke / Befektetett eszk.	76.9%	57.92%
Tárgyi eszközök fedezettsége: Saját tőke / Tárgyi eszközök	76.9%	58.96%
Befektetett eszközök aránya: Befektetett eszközök / Összes eszköz	69.4%	84.11%
Saját tőke aránya: Saját tőke / Összes forrás	53.4%	48.71%
Tőkeszerkezeti mutató I.: Kötelezettségek / Saját tőke	82.1%	102.74%
Tőkeszerkezeti mutató II.: Rövid lejáratú köt. / Saját tőke	71.6%	95.66%

### A pénzügyi helyzet rövid távú mutatói:

Likviditási mutató:	Forgóeszközök / Kötelezettségek	69.5%	31.53%
Rövid távú likviditás:	Forgóeszközök / Rövid lejár köt.	79.7%	33.86%
Rövid távú likviditás II:	Forgóeszköz – Követelés / Rövid lj köt	61.4%	11.87%
Rövid távú likviditás III:	Pénzeszközök + ép / Rövid lj köt	79.7%	1.01%
Kintlévőségek átl időtartama:	Átl vevőáll / Árbevétel	6.6%	8.67%
Szállítói köt átl időtartama:	Átl. Szállítói áll. / Anyagjellegű ráford.	14.9%	%
Vevők és szállítók aránya:	Vevők / Szállítók	131.2%	22.63%
A készletek fordulatszáma:	Nettó árbevétel / Átl készletek	402.7%	1443.60%

Az eredmény és jövedelmezőség alakulása:	2007	2008	Változás %
Üzemi tevékenység eredménye:	846 589	-378 353	-
Pénzügyi műveletek eredménye:	-23 751	115 355	-
Rendkívüli eredmény:	-286	-118	41,25%
Adózás előtti eredmény:	822 552	-355 452	-
Adózott eredmény:	763 062	-355 452	-
Mérleg szerinti eredmény:	728 590	-355 452	-

Árbevétel arányos üzemi eredmény:	Üzemi eredmény / Nettó árbevétel	18,9%	- %
Tőkearányos eredmény:	Üzemi eredmény / Saját tőke	36,5%	- %
Eszközhatékonyság:	Üzemi eredmény / Összes eszköz	19,5%	- %

### A költségszerkezet alakulása:

	e Ft		%	
Nettó árbevétel	2 983 750	57,9	3 048 667	67,16%
Saját előáll. eszköz akt értéke	670 276	13	1 119 303	24,66%
Egyéb bevétel	1 499 639	29,1	371 575	8,19%
<b>Üzemi tevékenység bevétele:</b>	<b>5 153 665</b>	<b>100</b>	<b>4 539 545</b>	<b>100,00%</b>
Anyagköltség	848 707	19,7	1 270 805	25,84%
Anyagjellegű szolgáltatás	533 565	12,39	754 582	15,34%
Egyéb szolgáltatások	88 967	2,07	53 085	1,08%
Eladott, közvetített szolg-ok, áruk	1 107 747	25,72	1 433 645	29,15%
<b>Anyagjellegű ráfordítások összesen</b>	<b>2 578 986</b>	<b>60</b>	<b>3 512 117</b>	<b>71,42%</b>

Béreköltség:	208 078	4,83	137 706	2,80%
Személyi jellegű egyéb kifiz	50 569	1,17	43 685	0,89%
Bérfeladások:	76 295	1,77	49 095	1,00%
<b>Személyi jellegű ráford összesen</b>	<b>334 942</b>	<b>7,77</b>	<b>230 486</b>	<b>4,69%</b>
<b>Értékcsökkenési leírás</b>	<b>499 506</b>	<b>11,6</b>	<b>615 348</b>	<b>12,51%</b>
<b>Egyéb ráfordítások</b>	<b>893 642</b>	<b>20,63</b>	<b>559 947</b>	<b>11,39%</b>
<b>Összes költség és ráfordítás</b>	<b>4 307 076</b>	<b>100</b>	<b>4 917 898</b>	<b>100,00%</b>
<b>Üzemi tev. eredménye:</b>	<b>846 589</b>	<b>-</b>	<b>-378 353</b>	<b>-</b>

#### **Egyéb biztosítékokkal, zálogjoggal kapcsolatos információk:**

A Társaság bajai ingatlanán (6500 BAJA, Kigyó utca 9.) 14.700e Ft jelzálog szerepel, melynek jogosultja az UniCredit Bank Zrt.

A Társaság szegedi ingatlana (6722 Szeged, Tisza Lajos krt. 47.) 2008. évi beszerzése kapcsán az eladó (Cellars Kft.) számára tulajdonjog fenntartása mellett eladással terhelt.

#### **Az üzemi eredmény értékelése:**

A korábbi évhez viszonyítva jelentősen visszaesett az üzemi eredmény, amely a visszaesés következtében átlépett a negatív tartományba. A 2007. évi pozitív eredmény jelentős hányada hálózatok értékesítéséből származott, amely tevékenység nem fő profilja cégünknek, így a 2007. valamint a 2008. évi eredmények összehasonlítása meglehetősen torz képet mutat. Tárgyévben a piacon uralkodó rendkívül kielezett versenyhelyzet miatt jelentősen romlott a fő profilba tartozó tevékenység nyereségaránya.

Ezt az állapotot tovább nehezítette, az év IV. negyedében kibontakozó gazdasági válság, amely cégünk expanziós törekvéseit jelentősen visszavetette és szintén jelentős árfolyamvesztés elszámolását tette elengedhetlenné a főként devizában fennálló hitelintézeti források miatt. A jövedelmezőség visszaállítása érdekében folyamatosan zajlik a belső folyamatok monitorozása a lehető leghatékonyabb működés érdekében, illetve radikális költségcsökkentésre is sor kerül.

A társasági adó szerinti jövedelem (nyereség) minimum szerint megállapított adókötelezettség megfizetését a menedzsment nem találta indokoltnak - a jelen gazdasági helyzetben az egyébként nem törvényi kötelezettséget képező, ilyen módon elkerülhető 6.879.000 Ft megfizetése irracionális gazdasági döntés lett volna. A Társaság költségei megalapozottak és a költségek, ráfordítások elszámolása megfelel a törvényi előírásoknak.

A fentiek mellett Társaságunk nem mondott le expanziós szándékáról. 2008-ban a cégek döntéshozó szervei három cégünkkel azonos tevékenységű Társaság beolvadásáról döntöttek. A Cégbíróság az átalakulásról szóló végzését 2009. február 09-i dátummal adta ki.

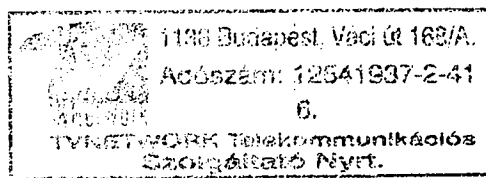
A beolvadó cégek:

**MicroNet** Távközlési, Szolgáltató és Kereskedelmi Korlátolt Felelősségű Társaság (1121 Budapest, Konkoly-Thege utca 29-33.) cg. 01-09-899423

**"EMW Networks"** Távközlési Szolgáltató Korlátolt Felelősségű Társaság (8500 Pápa, Major utca 13.) Cg.01-09-909824

**LANTAX** Kereskedelmi, Szolgáltató és Termelő Korlátolt Felelősségű Társaság (7000 Sárbogárd, Ady Endre utca 161.) Cg.01-09-909827

Budapest, 2009. április 15.



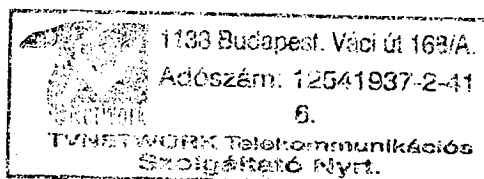
Nemes Attila  
Gazdasági igazgató

1. számú melléklet

*Immateriális javak és tárgyi eszközök bemutatása*

Megnevezés	Nyitó érték	Tárgyévi növekedés	Tárgyévi Csökkenés	Záró érték
<b>Befektetett eszközök</b>	<b>3 014 976 607</b>	<b>2 364 418 484</b>	<b>954 675 399</b>	<b>4 424 719 692</b>
<i>IMMATERIÁLIS JAVAK</i>	967 723	87689656	10 556 612	78 100 767
Kísérleti fejlesztés aktivált értéke	0	4000000		4 000 000
Vagyoni értékű jogok	967 723	45689656	8 075 332	38 582 047
Szellemi termékek		38000000	2 481 280	35 518 720
<i>TÁRGYI ESZKÖZÖK</i>	<i>3 014 008 884</i>	<i>2 276 728 828</i>	<i>944 118 787</i>	<i>4 346 618 925</i>
Ingatlanok és a kapcsolódó vagyoni értékű jogok	2 564 204 346	2 188 761 430	553 407 121	4 199 558 655
Műszaki berendezések, gépek, járművek	70 056 175	65 700 518	28 008 787	107 747 906
Egyéb berendezések, felszerelések, járművek	25 520 714	22 266 880	8 475 230	39 312 364
Beruházások, felújítások	337 560 982		337560982	0
Beruházásokra adott előlegek	16 666 667		16666667	0

Budapest, 2009. április 15.



*(Handwritten signature)*

Nemes Attila  
Gazdasági igazgató

## 2. számú melléklet

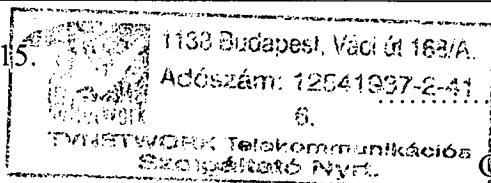
12541937-6110-114-01  
statistikai számjel


TvNetWork Nyrt. 2008. CF  
2008. évi Cash-flow kimutatás ("A" típusú)

adatok E Ft-  
ban

Sor- szám	Megnevezés	Tárgyév 2008.12.31
	<b>I. Szokásos tevékenységből származó pénzeszköz-változás</b> (1-13. sorok)	<b>890 070</b>
	(Működési cash flow)	
1	± Adózás előtti eredmény	-355 452
2	+ Elszámolt amortizáció	615 348
3	+ Elszámolt értékvesztés és visszairás	
4	+ Céltartalék képzés és felhasználás különbözete	
5	+ Befektetett eszközök értékesítésének eredménye	17 122
6	± Szállítói kötelezettség változása	1 160 291
7	+ Egyéb rövid lejáratú kötelezettség változása	-832 296
8	± Passzív időbeli elhatárolások változása	-58 972
9	± Vevőkövetelés változása	-34 618
10	± Forgóeszközök (vevő és pénzeszköz nélkül) változása	379 710
11	± Aktív időbeli elhatárolások változása	-1 063
12	- Fizetett, fizetendő adó (nyereség után)	0
13	- Fizetett, fizetendő osztalék, részesedés	0
	<b>II. Befektetési tevékenységből származó pénzeszköz-változás</b> (14-16. sorok)	<b>-1 708 020</b>
14	- Befektetett eszközök beszerzése	-2 069 220
15	- Befektetett eszközök eladása	361 200
16	+ Kapott osztalék, részesedés	
	<b>III. Pénzügyi műveletekből származó pénzeszköz-változás</b> (17-27. sorok)	<b>20 416</b>
17	- Részvénykibocsátás, tőkebevonás bevétele	0
18	+ Kötvény, hitelviszonyt megtestesítő értékpapír kibocsátásának bevétele	
19	+ Hitel és kölcsön felvétele	1 205 266
20	+ Hosszú lej. nyújtott kölcsönök és elhelyezett bankbetétek törlesztése, megszüntetése, beváltása	
21	- Véglegesen kapott pénzeszköz	
22	- Részvénybevonás, tőke kivonás (tőkeleszállítás)	
23	- Kötvény, és hitelviszonyt megtestesítő értékpapír visszafizetése	
24	- Hitel és kölcsön törlesztése, visszafizetése	-778 983
25	- Hosszú lejáratra nyújtott kölcsönök és elhelyezett bankbetétek	
26	- Véglegesen átadott pénzeszköz	
27	± Alapítókkal szembeni, illetve egyéb hosszú lejáratú kötelezettségek változása	-405 867
	<b>IV. Pénzeszközök változása</b> (±I=II+III. sorok)	<b>-838 366</b>

Budapest, 2009. április 15.



  
**Nemes Attila**  
 Gazdasági igazgató